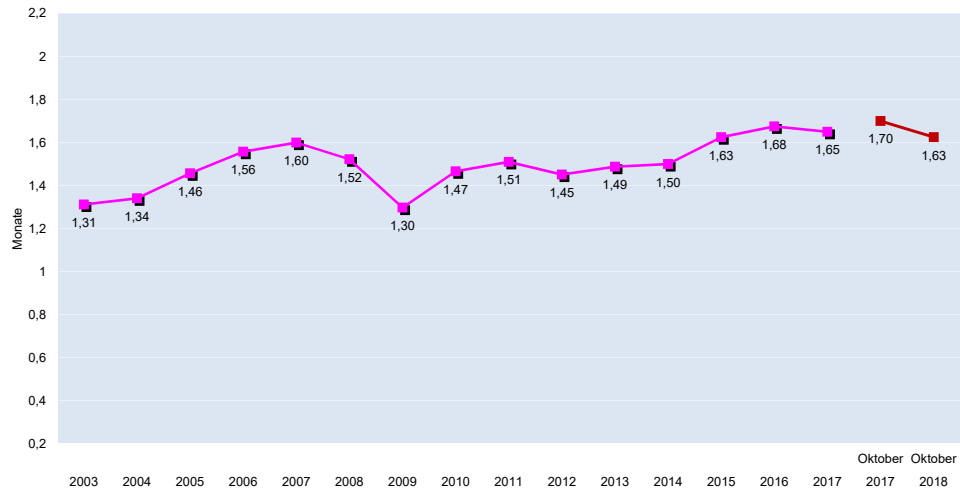


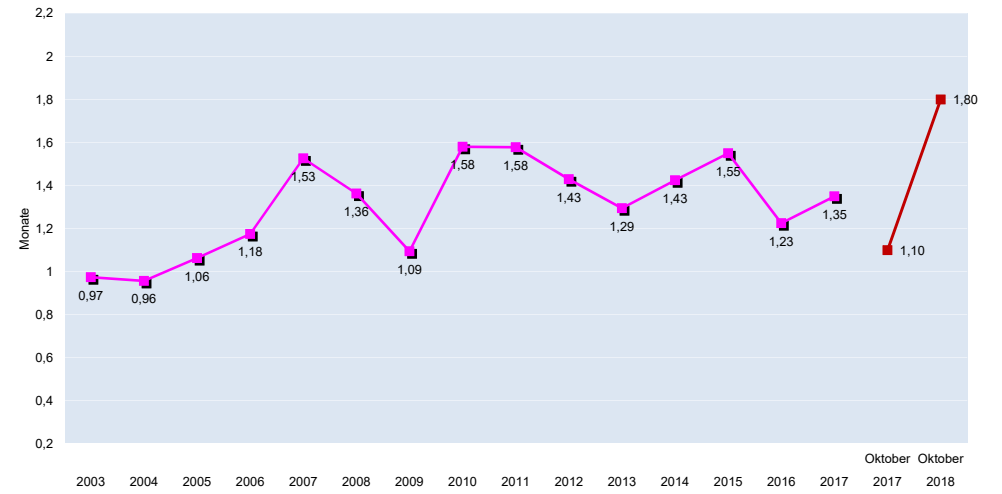
Auftragsbestände Papier-, Karton- und Pappeverarbeitung 2003 - 2018



Quelle: Ifo-Institut für Wirtschaftsforschung, Konj.Test 26. Oktober 2018; HPV, 26.10.2018 /rö



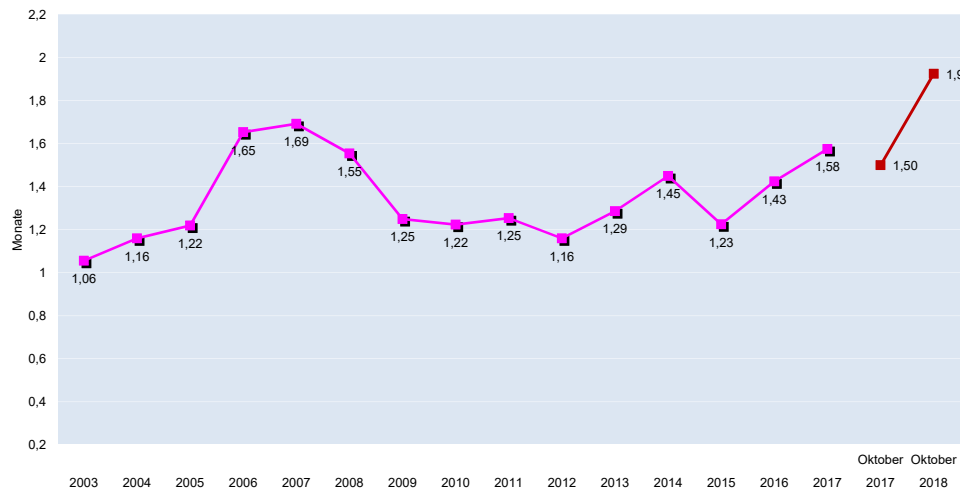
Auftragsbestände Herst. von Papier, Karton, Pappe 2003 - 2018



Quelle: Ifo-Institut für Wirtschaftsforschung, Konj.Test 26. Oktober 2018; HPV, 26.10.2018 /rö



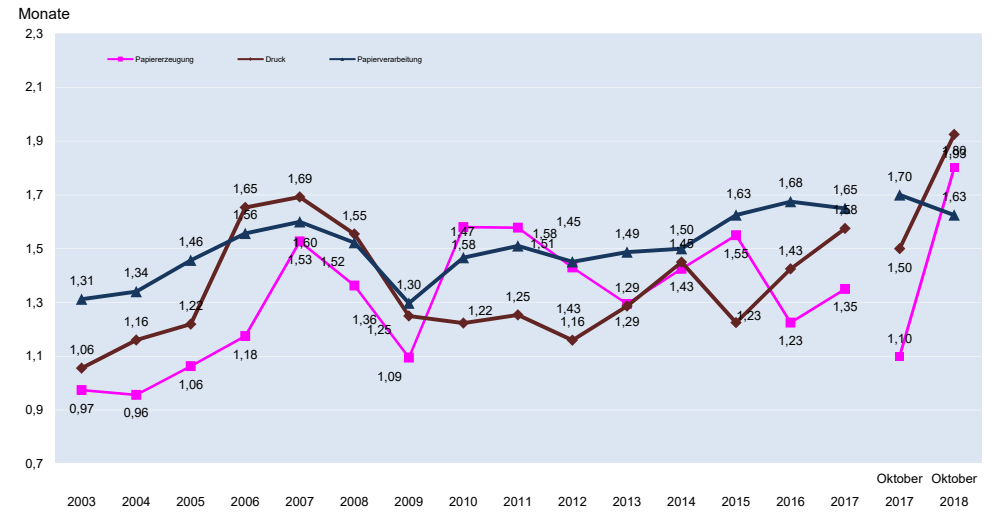
Auftragsbestände Druckgewerbe 2003 - 2018



Quelle: Ifo-Institut für Wirtschaftsforschung, Konj.Test 26. Oktober 2018; HPV, 26.10.2018 /rö



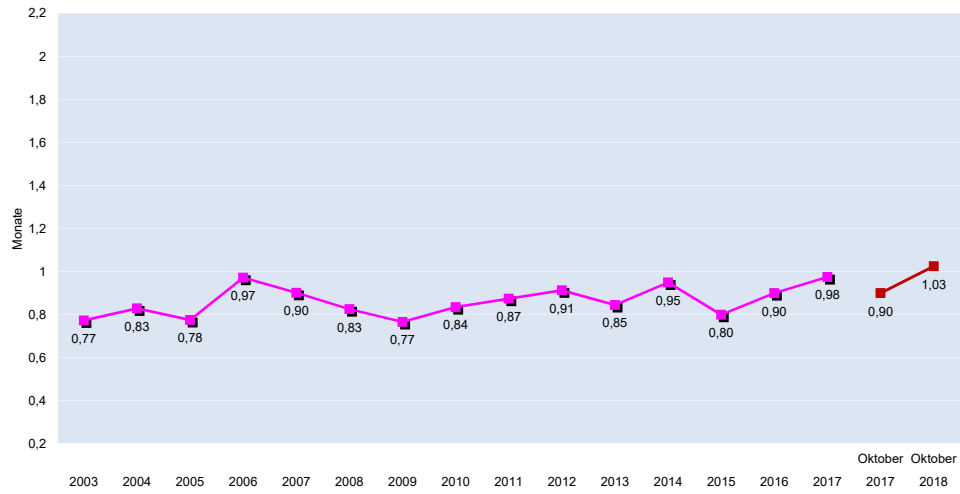
Auftragsbestände Papierverarbeitung, -erzeugung, Druck 2003 - 2018



Quelle: Ifo-Institut für Wirtschaftsforschung, Konj.Test 26. Oktober 2018; HPV, 26.10.2018 /rö



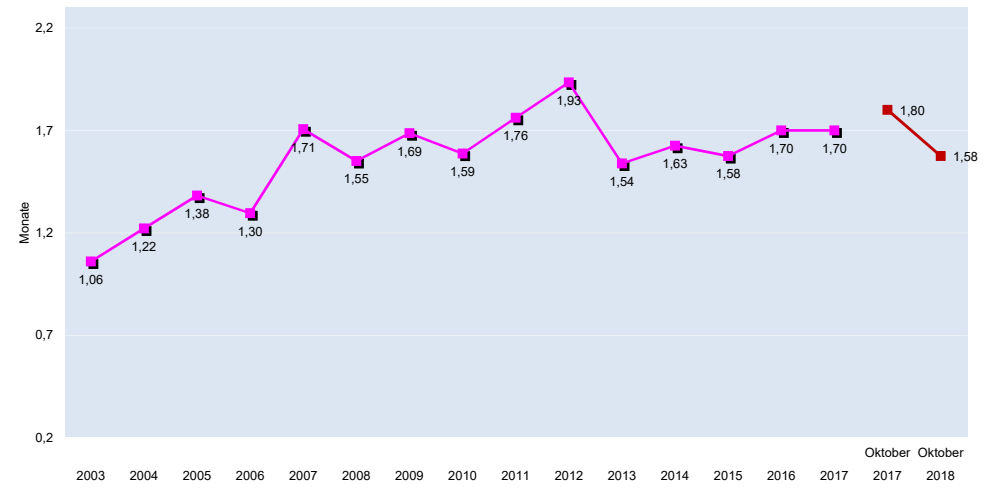
Auftragsbestände Wellpappe 2003 - 2018



Quelle: Ifo-Institut für Wirtschaftsforschung,  
Konj.Test 26. Oktober 2018; HPV, 26.10.2018 /rö



Auftragsbestände Faltschachteln 2003 - 2018



Quelle: Ifo-Institut für Wirtschaftsforschung,  
Konj.Test 26. Oktober 2018; HPV, 26.10.2018 /rö



Auftragsbestände Tapete 2003 - 2018



Quelle: Ifo-Institut für Wirtschaftsforschung,  
Konj.Test 26. Oktober 2018; HPV, 26.10.2018 /rö



Auftragsbestände Kunststoffwaren 2003 - 2018



Quelle: Ifo-Institut für Wirtschaftsforschung,  
Konj.Test 26. Oktober 2018; HPV, 26.10.2018 /rö

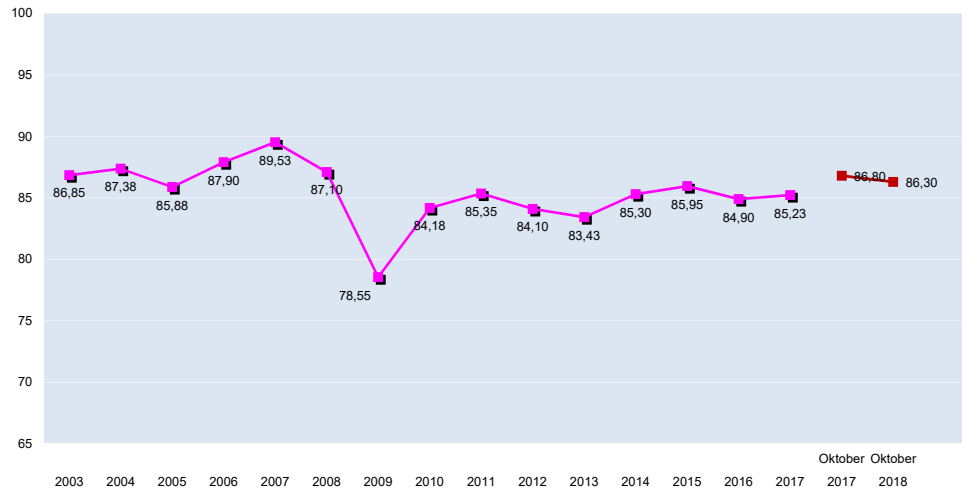


## SONDERFRAGEN zum Ifo-Konjunkturtest

INDUSTRIEGRUPPE Erzeugnisse	WZ-Nummer	Auftragsbestände in Monaten																							
		2013				2014				2015				2016				2017				2018			
		Jan	Apr	Jul	Okt	Jan	Apr	Jul	Okt	Jan	Apr	Jul	Okt	Jan	Apr	Jul	Okt	Jan	Apr	Jul	Okt	Jan	Apr	Jul	Okt
<b>Papier-,Karton-u.Pappeverarbeitung</b>	<b>C1720000</b>	1,43	1,37	1,58	1,57	1,50	1,60	1,40	1,50	1,70	1,60	1,60	1,60	1,70	1,50	1,70	1,80	1,70	1,50	1,80	1,60	1,80	1,70	1,50	1,50
Herst. von Beuteln	C1721080	3,47	3,31	2,42	4,19	3,60	2,10	3,80	2,50	2,60	3,00	3,30	3,10	4,10	1,70	1,90	1,40	2,00	2,00	2,00	2,30	2,30	2,00	1,00	1,00
Herst.v.Briefumschläge und Ausstattungen	C1723040	0,95	1,37	1,19	1,35	0,90	1,70	1,80	1,30	1,70	1,10	1,40	1,80	1,30	2,00	2,10	2,40	3,00	3,80	2,20	1,40	2,20	2,10	2,60	2,70
Herst. von Vollpappe-Kartonagen	C1721060	2,65	1,56	3,47	0,66	1,30	2,20	0,90	1,40	1,80	1,80	2,40	1,80	2,10	1,60	1,50	1,60	1,80	0,70	2,10	1,30	2,10	2,30	1,30	1,50
Herst. von Feinkartonagen	C1721070	1,58	1,42	5,47	4,86	3,10	2,50	1,90	3,80	5,10	4,00	5,50	3,60	2,50	3,10	4,00	3,10	2,30	3,00	3,10	3,00	1,30	3,70	3,50	3,40
Herst. von Wellpappe und W.-Kartonagen	C1721020	0,80	0,84	0,96	0,79	0,80	1,10	0,90	1,00	0,80	0,80	0,90	0,70	0,90	1,00	0,80	0,90	0,90	0,80	1,10	1,10	1,10	0,80	1,20	1,00
Herst. von Faltschachteln	C1721040	1,53	1,34	1,56	1,73	1,60	2,00	1,50	1,40	1,40	1,70	1,80	1,40	1,50	1,50	2,00	1,80	1,80	1,40	1,70	1,90	1,70	1,60	1,40	1,60
Herst. von Tapeten	C1724000	0,85	1,12	0,90	1,38	0,70	2,80	0,70	0,50	0,50	1,00	0,50	0,50	0,50	0,50	0,50	0,50	0,50	0,50	0,50	0,00	0,50	1,00	1,00	0,50
<b>Herst. v. Kunststoffwaren</b>	<b>C2220000</b>	1,91	2,09	2,18	2,16	2,20	2,40	2,50	2,30	2,40	2,50	2,60	2,50	2,40	2,40	2,40	2,70	2,70	2,40	2,50	2,50	2,80	2,90	2,70	2,60
Herst. von Hochdruck-Polyäthylen-Folien	C2221050	1,10	1,14	1,15	1,58	1,50	2,10	1,70	1,70	1,40	1,70	1,30	1,70	0,90	1,30	1,80	1,80	1,80	2,20	2,00	1,70	1,60	2,00	2,10	1,60
Herst. von Weich-PVC-Folien	C2221060	0,50	1,00	1,00	2,00	1,00	1,00	2,00	1,30	1,60	1,00	2,00	3,40	3,00	2,70	2,70	1,80	2,00	2,40	3,00	4,10	2,80	2,80	2,20	2,50
Herst. v.Beutel, Tragtaschen, Säcke a.Kunst.	C2222010	1,68	1,97	2,39	2,09	2,00	2,30	3,00	2,50	2,90	2,70	2,80	2,30	2,80	2,50	2,50	1,90	1,60	2,10	2,80	2,90	1,50	3,90	0,90	1,50
Herst. v. Dosen, Hülsen, Kästen	C2222020	3,52	4,29	3,52	2,23	2,60	2,60	3,60	2,80	2,60	2,80	2,80	2,60	2,80	3,60	4,20	4,10	3,40	3,40	5,10	4,90	5,10	5,00	5,10	4,30
<b>Herst.v.Zellstoff,Papier,Karton,Pappe</b>	<b>C1710000</b>	1,26	1,39	1,15	1,28	1,40	1,30	1,40	1,60	1,70	1,50	1,60	1,60	1,20	0,90	1,40	1,30	1,10	1,40	1,30	1,50	1,80	2,00	2,30	1,00
<b>Herst.v.Papier,Karton,Pappe</b>	<b>C1712000</b>	1,30	1,42	1,16	1,30	1,40	1,40	1,40	1,50	1,50	1,50	1,60	1,60	1,20	1,00	1,40	1,30	1,10	1,40	1,40	1,50	1,80	2,00	2,40	1,00
<b>Herst.v.Druckerzeugnissen</b>	<b>C1810000</b>	1,15	1,14	1,48	1,38	1,30	1,30	1,30	1,90	1,20	1,40	1,00	1,30	1,00	1,60	1,60	1,50	1,50	1,60	1,70	1,50	2,40	1,90	1,70	1,70

Quelle: Ifo-Institut für Wirtschaftsforschung, Konj. Test 26. Oktober 2018; HPV, 26.10.2018 /rö

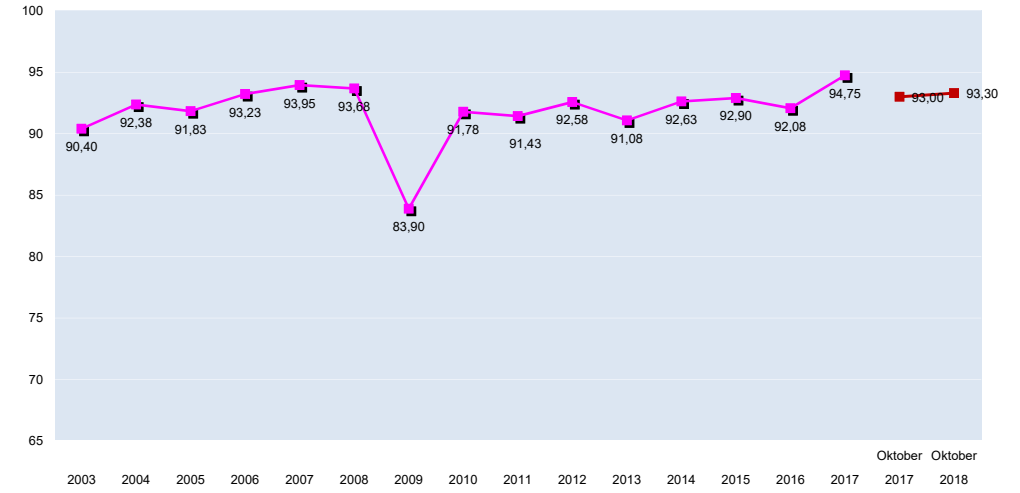
Kapazitätsausnutzung Papier-, Karton- und Pappeverarbeitung 2003 - 2018



Quelle: Ifo-Institut für Wirtschaftsforschung, Konj.Test 26. Oktober 2018; HPV, 26.10.2018 /rö



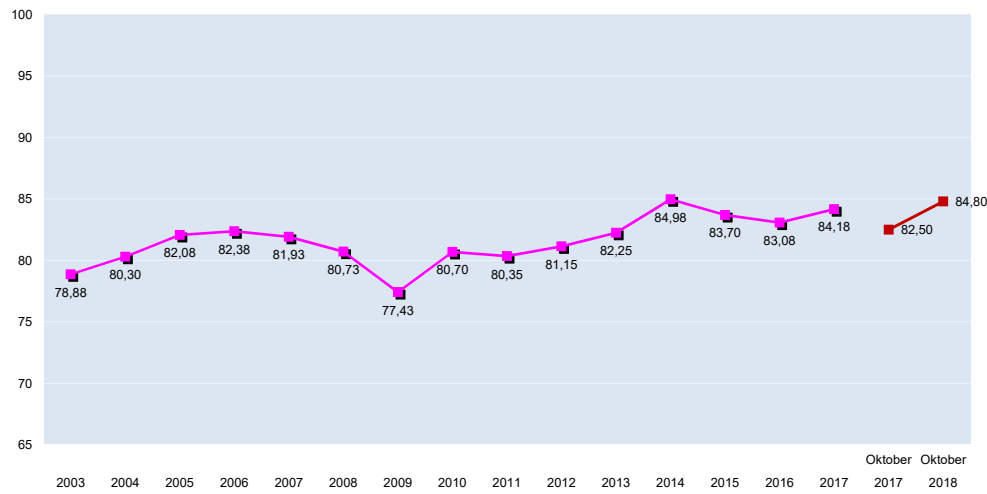
Kapazitätsausnutzung Herst. von Papier, Karton, Pappe 2003 - 2018



Quelle: Ifo-Institut für Wirtschaftsforschung, Konj.Test 26. Oktober 2018; HPV, 26.10.2018 /rö



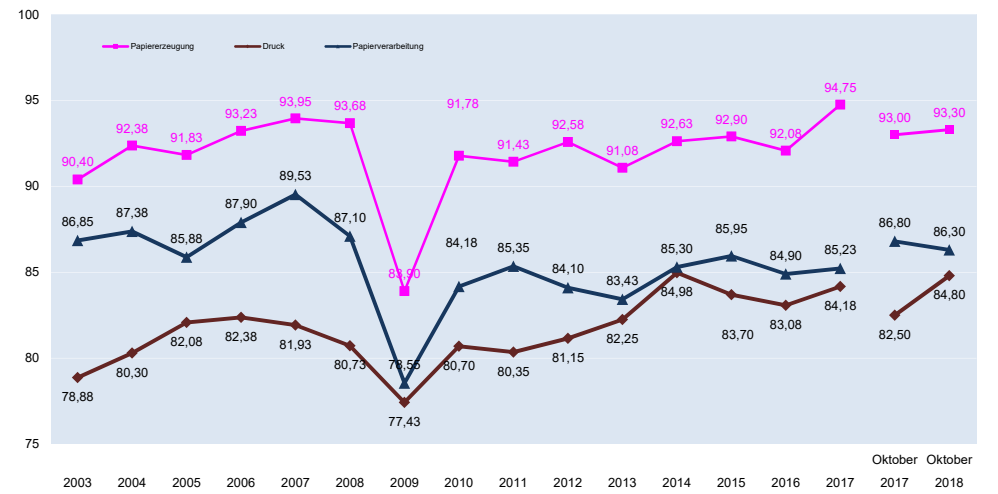
Kapazitätsausnutzung Druckgewerbe 2003 - 2018



Quelle: Ifo-Institut für Wirtschaftsforschung, Konj.Test 26. Oktober 2018; HPV, 26.10.2018 /rö



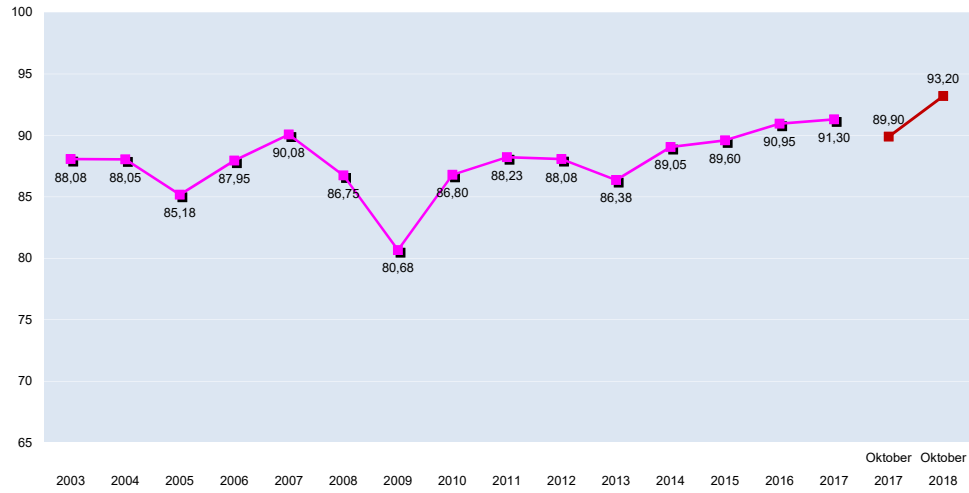
Kapazitätsausnutzung Papierverarbeitung, -erzeugung, Druck 2003 - 2018



Quelle: Ifo-Institut für Wirtschaftsforschung, Konj.Test 26. Oktober 2018; HPV, 26.10.2018 /rö



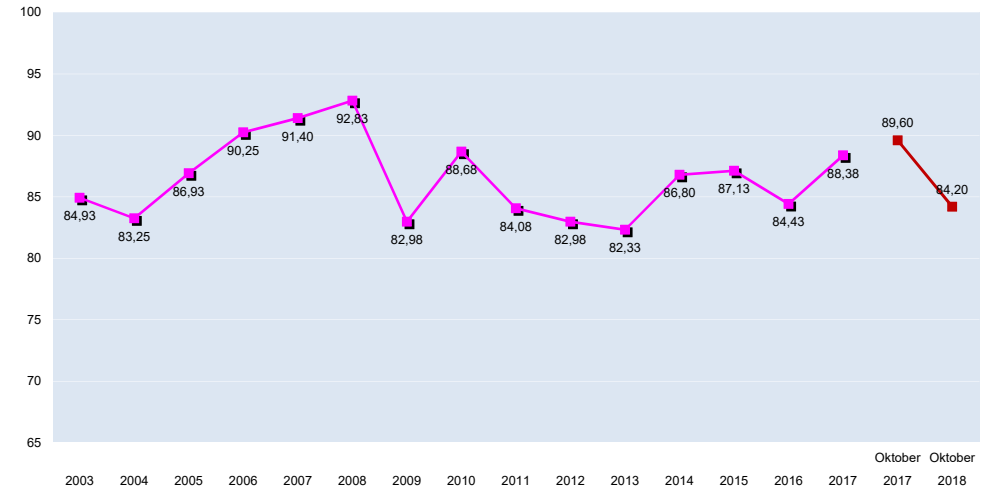
Kapazitätsausnutzung Wellpappe 2003 - 2018



Quelle: Ifo-Institut für Wirtschaftsforschung, Konj. Test 26. Oktober 2018; HPV, 26.10.2018 /rö



Kapazitätsausnutzung Faltschachteln 2003 - 2018



Quelle: Ifo-Institut für Wirtschaftsforschung, Konj. Test 26. Oktober 2018; HPV, 26.10.2018 /rö



Kapazitätsausnutzung Tapete 2003 - 2018



Quelle: Ifo-Institut für Wirtschaftsforschung, Konj. Test 26. Oktober 2018; HPV, 26.10.2018 /rö



Kapazitätsausnutzung Kunststoffwaren 2003 - 2018



Quelle: Ifo-Institut für Wirtschaftsforschung, Konj. Test 26. Oktober 2018; HPV, 26.10.2018 /rö



## SONDERFRAGEN zum Ifo-Konjunkturtest

INDUSTRIEGRUPPE Erzeugnisse	WZ-Nummer	Auftragsbestände in Monaten																							
		2013				2014				2015				2016				2017				2018			
		Jan	Apr	Jul	Okt	Jan	Apr	Jul	Okt	Jan	Apr	Jul	Okt	Jan	Apr	Jul	Okt	Jan	Apr	Jul	Okt	Jan	Apr	Jul	Okt
<b>Papier-,Karton-u.Pappeverarbeitung</b>	<b>C1720000</b>	1,43	1,37	1,58	1,57	1,50	1,60	1,40	1,50	1,70	1,60	1,60	1,60	1,70	1,50	1,70	1,80	1,70	1,50	1,80	1,60	1,80	1,70	1,50	1,50
Herst. von Beuteln	C1721080	3,47	3,31	2,42	4,19	3,60	2,10	3,80	2,50	2,60	3,00	3,30	3,10	4,10	1,70	1,90	1,40	2,00	2,00	2,00	2,30	2,30	2,00	1,00	1,00
Herst.v.Briefumschläge und Ausstattungen	C1723040	0,95	1,37	1,19	1,35	0,90	1,70	1,80	1,30	1,70	1,10	1,40	1,80	1,30	2,00	2,10	2,40	3,00	3,80	2,20	1,40	2,20	2,10	2,60	2,70
Herst. von Vollpappe-Kartonagen	C1721060	2,65	1,56	3,47	0,66	1,30	2,20	0,90	1,40	1,80	1,80	2,40	1,80	2,10	1,60	1,50	1,60	1,80	0,70	2,10	1,30	2,10	2,30	1,30	1,50
Herst. von Feinkartonagen	C1721070	1,58	1,42	5,47	4,86	3,10	2,50	1,90	3,80	5,10	4,00	5,50	3,60	2,50	3,10	4,00	3,10	2,30	3,00	3,10	3,00	1,30	3,70	3,50	3,40
Herst. von Wellpappe und W.-Kartonagen	C1721020	0,80	0,84	0,96	0,79	0,80	1,10	0,90	1,00	0,80	0,80	0,90	0,70	0,90	1,00	0,80	0,90	0,90	0,80	1,10	1,10	1,10	0,80	1,20	1,00
Herst. von Faltschachteln	C1721040	1,53	1,34	1,56	1,73	1,60	2,00	1,50	1,40	1,40	1,70	1,80	1,40	1,50	1,50	2,00	1,80	1,80	1,40	1,70	1,90	1,70	1,60	1,40	1,60
Herst. von Tapeten	C1724000	0,85	1,12	0,90	1,38	0,70	2,80	0,70	0,50	0,50	1,00	0,50	0,50	0,50	0,50	0,50	0,50	0,50	0,50	0,50	0,00	0,50	1,00	1,00	0,50
<b>Herst. v. Kunststoffwaren</b>	<b>C2220000</b>	1,91	2,09	2,18	2,16	2,20	2,40	2,50	2,30	2,40	2,50	2,60	2,50	2,40	2,40	2,40	2,70	2,70	2,40	2,50	2,50	2,80	2,90	2,70	2,60
Herst. von Hochdruck-Polyäthylen-Folien	C2221050	1,10	1,14	1,15	1,58	1,50	2,10	1,70	1,70	1,40	1,70	1,30	1,70	0,90	1,30	1,80	1,80	1,80	2,20	2,00	1,70	1,60	2,00	2,10	1,60
Herst. von Weich-PVC-Folien	C2221060	0,50	1,00	1,00	2,00	1,00	1,00	2,00	1,30	1,60	1,00	2,00	3,40	3,00	2,70	2,70	1,80	2,00	2,40	3,00	4,10	2,80	2,80	2,20	2,50
Herst. v.Beutel, Tragtaschen, Säcke a.Kunst.	C2222010	1,68	1,97	2,39	2,09	2,00	2,30	3,00	2,50	2,90	2,70	2,80	2,30	2,80	2,50	2,50	1,90	1,60	2,10	2,80	2,90	1,50	3,90	0,90	1,50
Herst. v. Dosen, Hülsen, Kästen	C2222020	3,52	4,29	3,52	2,23	2,60	2,60	3,60	2,80	2,60	2,80	2,80	2,60	2,80	3,60	4,20	4,10	3,40	3,40	5,10	4,90	5,10	5,00	5,10	4,30
<b>Herst.v.Zellstoff,Papier,Karton,Pappe</b>	<b>C1710000</b>	1,26	1,39	1,15	1,28	1,40	1,30	1,40	1,60	1,70	1,50	1,60	1,60	1,20	0,90	1,40	1,30	1,10	1,40	1,30	1,50	1,80	2,00	2,30	1,00
<b>Herst.v.Papier,Karton,Pappe</b>	<b>C1712000</b>	1,30	1,42	1,16	1,30	1,40	1,40	1,40	1,50	1,50	1,50	1,60	1,60	1,20	1,00	1,40	1,30	1,10	1,40	1,40	1,50	1,80	2,00	2,40	1,00
<b>Herst.v.Druckerzeugnissen</b>	<b>C1810000</b>	1,15	1,14	1,48	1,38	1,30	1,30	1,30	1,90	1,20	1,40	1,00	1,30	1,00	1,60	1,60	1,50	1,50	1,60	1,70	1,50	2,40	1,90	1,70	1,70

Quelle: Ifo-Institut für Wirtschaftsforschung, Konj. Test 26. Oktober 2018; HPV, 26.10.2018 /rö