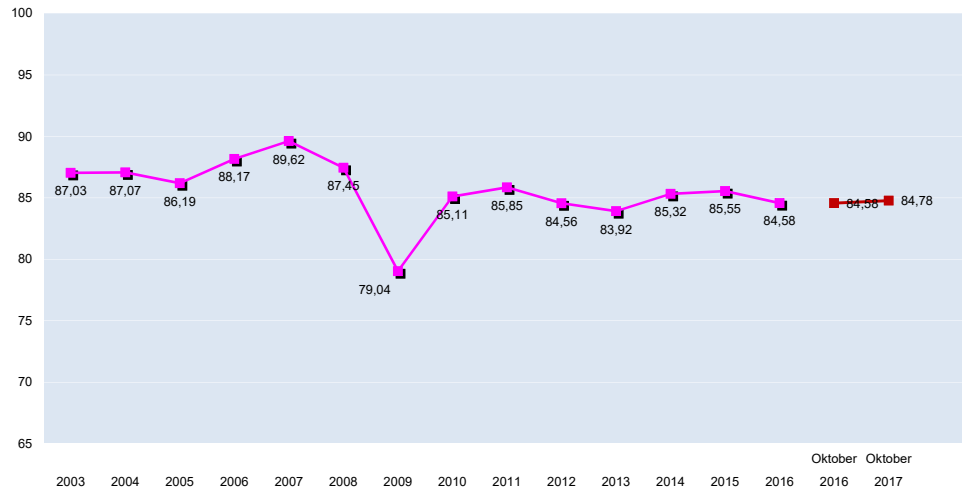


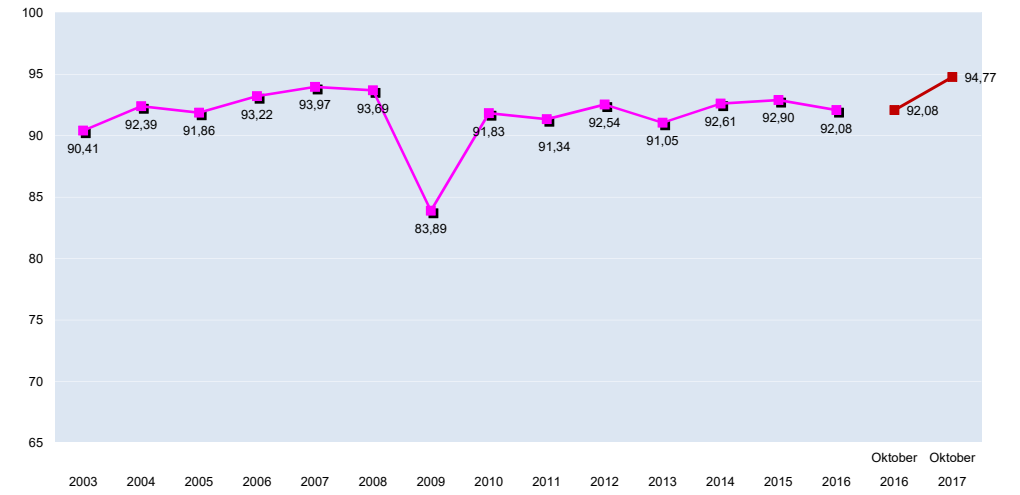
Kapazitätsausnutzung Papier-, Karton- und Pappeverarbeitung 2003 - 2016



Quelle: Ifo-Institut für Wirtschaftsforschung, Konj.Test Oktober 2017; HPV, 26.10.2017 /rö



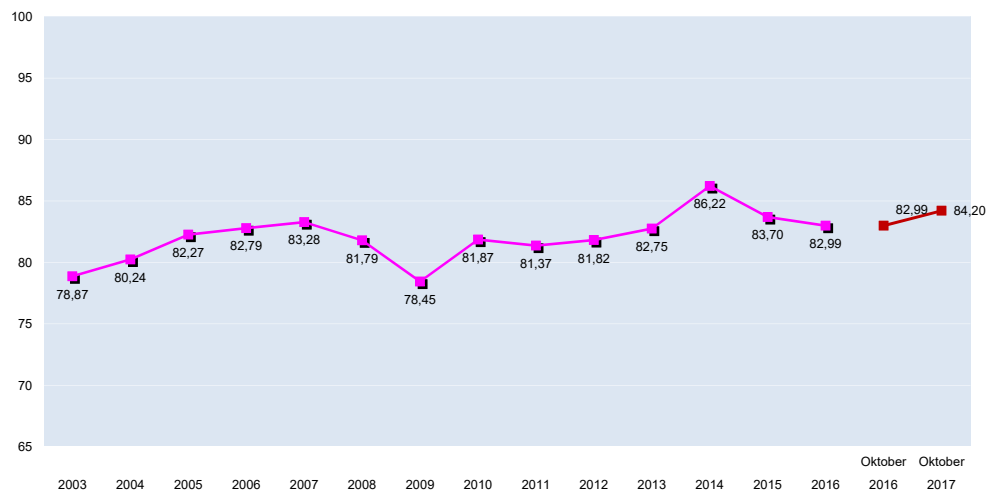
Kapazitätsausnutzung Herst. von Papier, Karton, Pappe 2003 - 2017



Quelle: Ifo-Institut für Wirtschaftsforschung, Konj.Test Oktober 2017; HPV, 26.10.2017 /rö



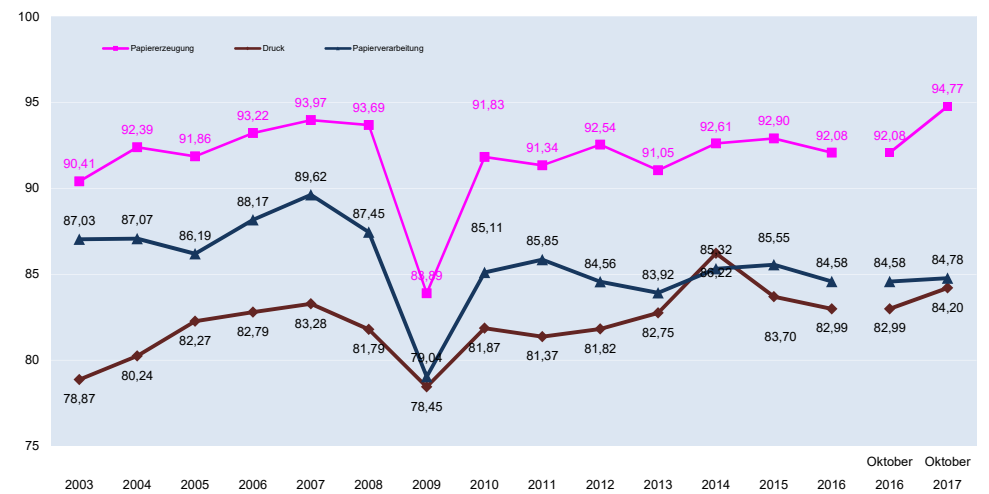
Kapazitätsausnutzung Druckgewerbe 2003 - 2017



Quelle: Ifo-Institut für Wirtschaftsforschung, Konj.Test Oktober 2017; HPV, 26.10.2017 /rö



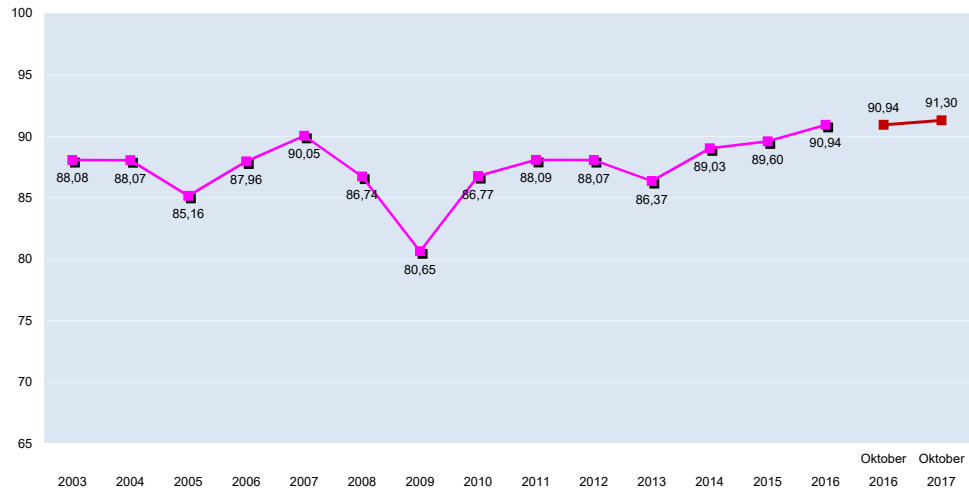
Kapazitätsausnutzung Papierverarbeitung, -erzeugung, Druck 2003 - 2017



Quelle: Ifo-Institut für Wirtschaftsforschung, Konj.Test Oktober 2017; HPV, 26.10.2017 /rö



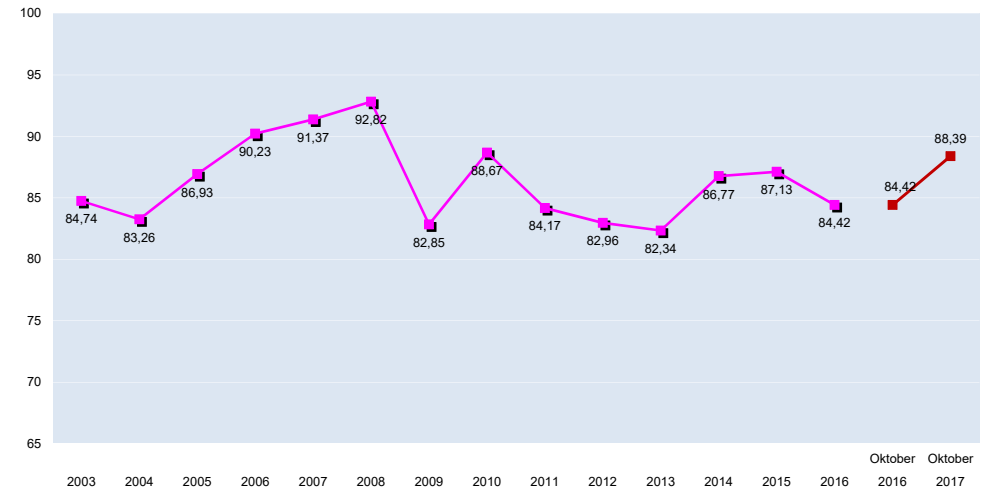
Kapazitätsausnutzung Wellpappe 2003 - 2017



Quelle: Ifo-Institut für Wirtschaftsforschung, Konj.Test Oktober 2017; HPV, 26.10.2017 /rö



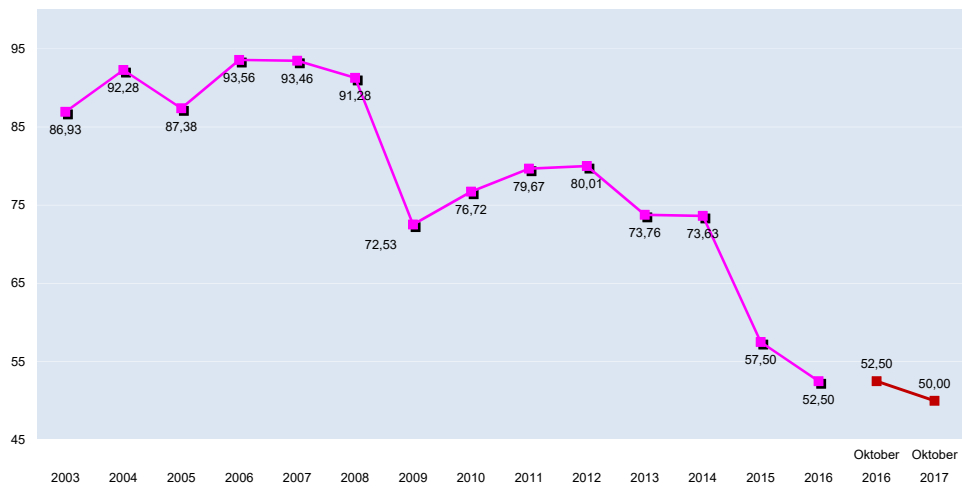
Kapazitätsausnutzung Faltschachteln 2003 - 2017



Quelle: Ifo-Institut für Wirtschaftsforschung, Konj.Test Oktober 2017; HPV, 26.10.2017 /rö



Kapazitätsausnutzung Tapete 2003 - 2017



Quelle: Ifo-Institut für Wirtschaftsforschung, Konj.Test Oktober 2017; HPV, 26.10.2017 /rö



Kapazitätsausnutzung Kunststoffwaren 2003 - 2017



Quelle: Ifo-Institut für Wirtschaftsforschung, Konj.Test Oktober 2017; HPV, 26.10.2017 /rö

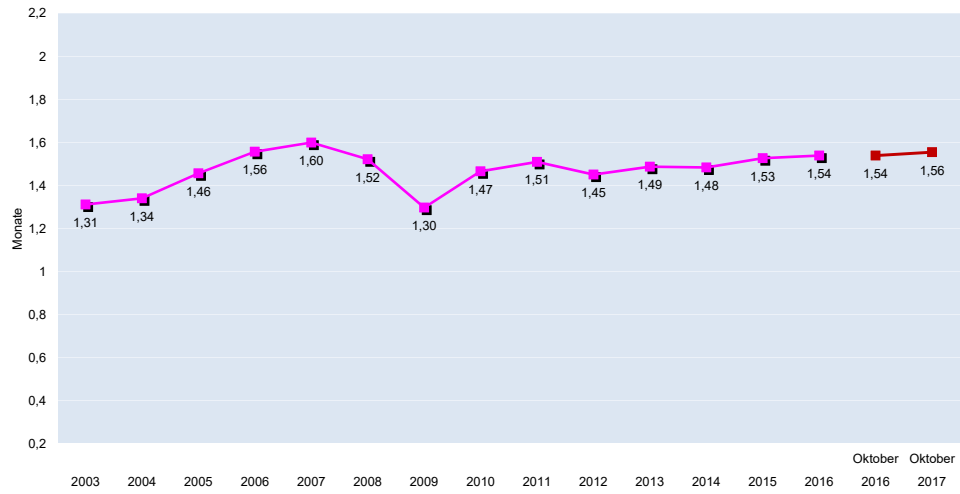


SONDERFRAGEN zum Ifo-Konjunkturtest

INDUSTRIEGRUPPE	Erzeugnisse	WZ-Numme	Kapazitätsausnutzung in %																															
			2010				2011				2012				2013				2014				2015				2016				2017			
			Jan	Apr	Jul	Okt	Jan	Apr	Jul	Okt	Jan	Apr	Jul	Okt	Jan	Apr	Jul	Okt	Jan	Apr	Jul	Okt	Jan	Apr	Jul	Okt	Jan	Apr	Jul	Okt	Jan	Apr	Jul	Okt
Papier-,Karton-u.Pappeverarbeitung	C1720000	81,70	85,98	85,15	87,61	85,00	86,25	86,10	86,04	83,87	84,57	84,88	84,93	83,32	85,18	83,26	83,92	85,48	85,63	84,62	85,56	85,90	84,96	87,40	83,96	84,72	83,54	83,74	86,30	86,93	83,27	83,52	85,39	
Herst. von Beuteln	C1721080	82,27	102,20	88,15	101,80	91,00	105,63	94,83	95,83	90,81	81,90	92,95	89,14	87,76	94,31	82,12	103,08	91,61	90,54	84,78	87,14	92,30	96,17	96,50	91,83	90,40	79,50	83,20	79,20	90,00	85,00	83,33	90,00	
Herst.v.Briefumschläge und Ausstattungen	C1723040	83,75	81,92	71,03	77,18	81,03	80,86	78,05	80,00	83,78	77,67	69,42	76,32	81,28	79,10	56,47	73,09	78,61	80,83	83,75	81,67	83,20	76,18	77,65	78,24	76,90	79,17	73,17	82,80	79,06	71,00	71,43	79,29	
Herst. von Vollpappe-Kartonagen	C1721060	62,61	63,75	73,13	51,25	47,50	74,00	73,64	71,50	71,67	76,61	73,33	76,92	74,35	77,50	80,00	70,63	73,28	78,75	69,17	70,86	71,00	73,48	82,12	79,56	80,88	79,29	87,37	30,00	80,91	73,26	79,47	77,38	
Herst. von Feinkartonagen	C1721070	62,19	59,00	65,25	75,50	67,00	75,88	75,29	90,67	79,12	64,44	82,40	92,78	65,50	65,83	67,50	90,31	65,00	58,57	66,25	88,75	69,40	75,00	71,67	92,35	67,35	77,67	84,41	94,30	85,71	80,50	72,50	89,50	
Herst. von Wellpappe und W.-Kartonagen	C1721020	83,53	86,91	87,59	89,05	87,68	88,22	89,01	87,45	86,24	88,31	90,16	87,59	88,53	86,59	85,99	84,37	89,07	88,56	89,15	89,34	91,40	88,74	90,87	87,40	90,00	89,69	90,46	93,60	89,90	90,79	91,57	92,94	
Herst. von Faltschachteln	C1721040	83,45	91,50	89,94	89,80	87,55	81,93	81,50	85,71	82,70	82,77	83,08	83,30	80,15	84,01	85,48	79,72	83,28	87,08	86,86	89,87	86,90	87,31	89,74	84,57	85,28	85,77	84,23	82,40	89,63	89,05	86,16	88,73	
Herst. von Tapeten	C1724000	78,55	76,44	76,89	75,00	74,00	83,07	80,81	80,81	79,35	80,50	80,50	79,67	75,33	77,00	67,00	75,71	78,81	80,00	75,71	60,00	60,00	60,00	60,00	50,00	50,00	50,00	60,00	50,00	50,00	50,00	50,00	50,00	
Herst. v. Kunststoffwaren	C2220000	71,51	77,82	84,03	84,46	78,44	84,74	84,31	83,09	78,49	81,00	81,09	78,56	75,58	76,43	80,47	81,26	77,39	80,98	81,62	78,82	76,00	79,20	80,02	80,07	77,50	79,72	82,09	80,80	78,33	81,82	84,70	83,20	
Herst. von Hochdruck-Polyäthylen-Folien	C2221050	81,48	91,17	90,82	86,92	87,90	88,89	87,00	85,54	84,33	80,32	78,77	75,38	86,60	84,52	89,88	86,35	85,15	91,15	88,96	82,91	84,30	89,87	85,68	88,85	84,62	90,12	90,58	86,60	85,27	92,42	93,28	91,32	
Herst. von Weich-PVC-Folien	C2221060	82,00	90,00	95,00	95,00	87,50	100,00	100,00	100,00	55,56	85,00	85,00	100,00	100,00	100,00	100,00	100,00	100,00	100,00	100,00	90,00	84,00	90,00	85,00	88,00	85,00	87,50	95,83	83,30	75,00	82,14	85,00	82,83	
Herst. v.Beutel, Tragtaschen, Säcke a.Kunst.	C2222010	72,94	81,36	86,21	83,26	85,31	86,11	81,13	83,83	84,38	81,33	82,61	75,27	76,25	75,67	77,07	78,56	83,95	83,29	82,57	84,08	88,30	88,72	86,41	77,88	83,47	82,04	79,26	82,40	77,71	80,00	79,46	88,13	
Herst. v. Dosen, Hülsen, Kästen	C2222020	71,48	76,85	79,44	74,26	86,25	79,44	74,07	79,44	76,85	74,52	74,52	71,29	86,19	82,38	86,19	72,67	77,93	74,14	87,00	87,00	88,00	87,00	87,00	83,00	83,00	66,67	66,67	81,90	81,90	81,82	85,91	71,82	
Herst.v.Zellstoff,Papier,Karton,Pappe	C1710000	88,74	91,95	94,32	93,61	92,58	93,77	90,70	90,07	89,84	93,77	93,22	94,21	92,81	91,60	92,59	88,66	91,68	92,97	93,60	93,55	92,80	92,34	93,44	94,18	90,42	92,74	92,45	93,70	93,30	96,85	96,18	93,74	
Herst.v.Papier,Karton,Pappe	C1712000	88,34	91,53	94,05	93,39	92,18	93,44	90,20	89,54	89,56	93,71	92,98	93,90	92,55	91,28	92,32	88,05	91,38	92,60	93,26	93,20	92,60	91,94	93,13	93,94	89,82	92,56	92,24	93,70	92,97	96,81	96,06	93,23	
Herst.v.Druckerzeugnissen	C1810000	78,81	82,69	79,47	86,49	79,19	82,22	78,82	85,25	80,67	82,61	79,19	84,80	83,18	82,63	78,05	87,15	85,90	85,06	83,85	90,06	83,70	84,38	80,72	85,99	82,61	83,06	81,49	84,80	82,46	85,74	82,62	85,99	

Quelle: Ifo-Institut für Wirtschaftsforschung, Konj. Test Oktober 2017; HPV, 26.10.2017 /r6

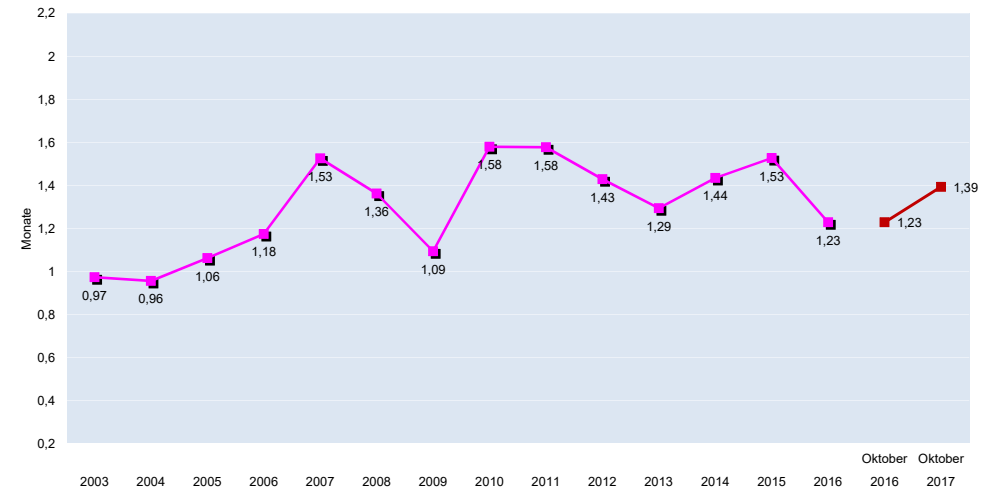
Auftragsbestände Papier-, Karton- und Pappeverarbeitung 2003 - 2017



Quelle: Ifo-Institut für Wirtschaftsforschung, Konj.Test 26. Oktober 2017; HPV, 26.10.2017 /rö



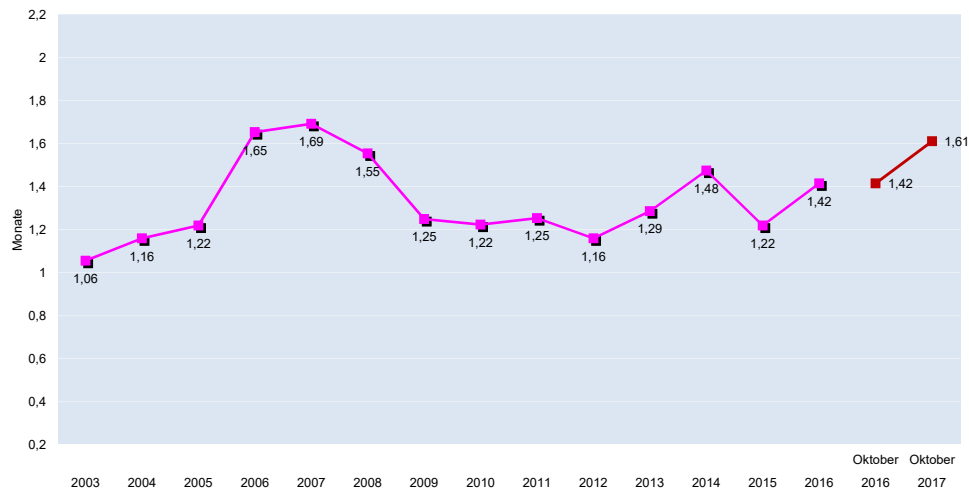
Auftragsbestände Herst. von Papier, Karton, Pappe 2003 - 2017



Quelle: Ifo-Institut für Wirtschaftsforschung, Konj.Test 26. Oktober 2017; HPV, 26.10.2017 /rö



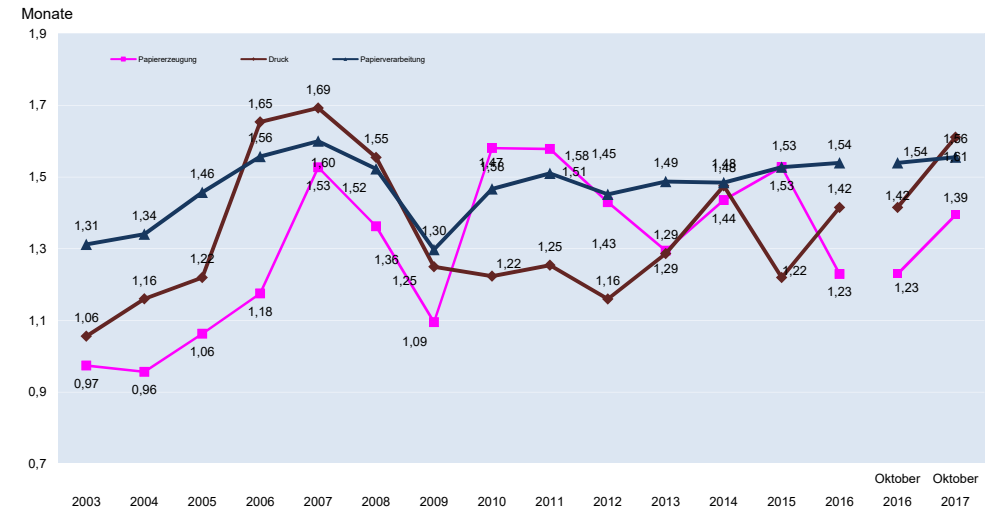
Auftragsbestände Druckgewerbe 2003 - 2017



Quelle: Ifo-Institut für Wirtschaftsforschung, Konj.Test 26. Oktober 2017; HPV, 26.10.2017 /rö



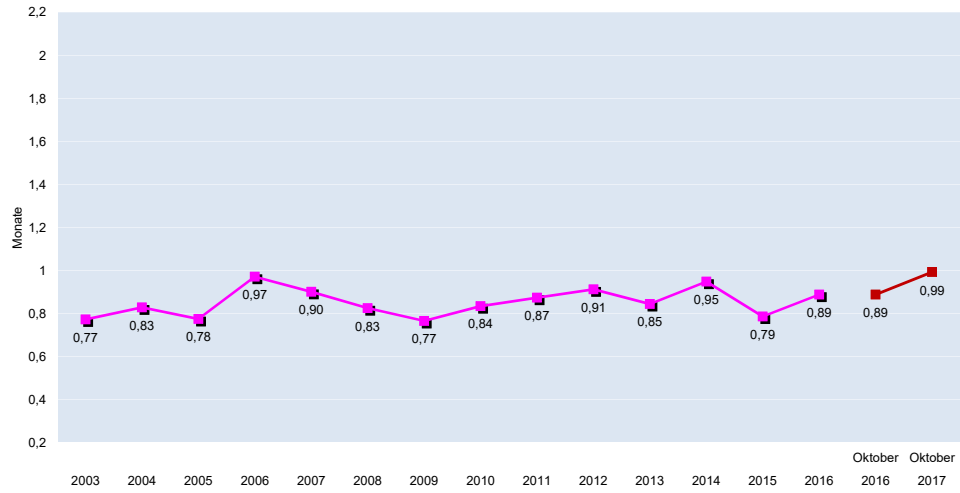
Auftragsbestände Papierverarbeitung, -erzeugung, Druck 2003 - 2017



Quelle: Ifo-Institut für Wirtschaftsforschung, Konj.Test 26. Oktober 2017; HPV, 26.10.2017 /rö



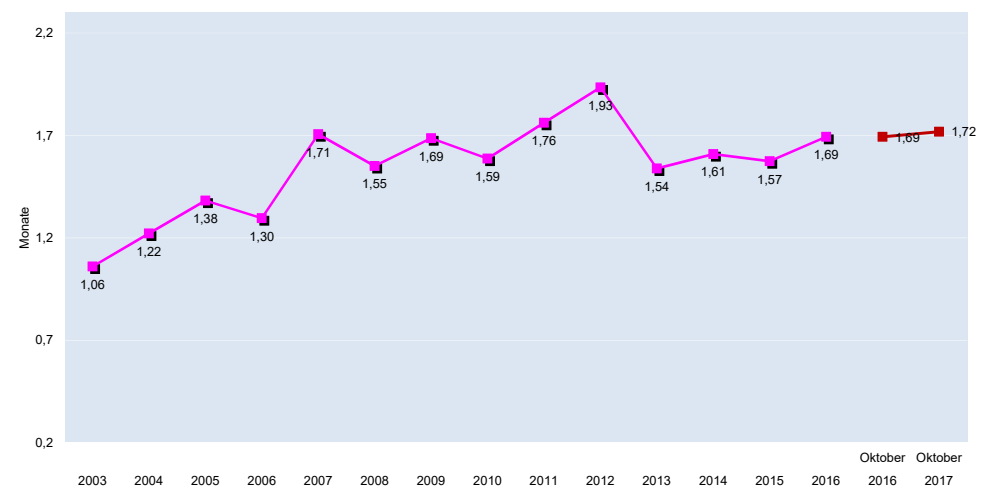
Auftragsbestände Wellpappe 2003 - 2017



Quelle: Ifo-Institut für Wirtschaftsforschung,
Konj.Test 26. Oktober 2017; HPV, 26.10.2017 /rö



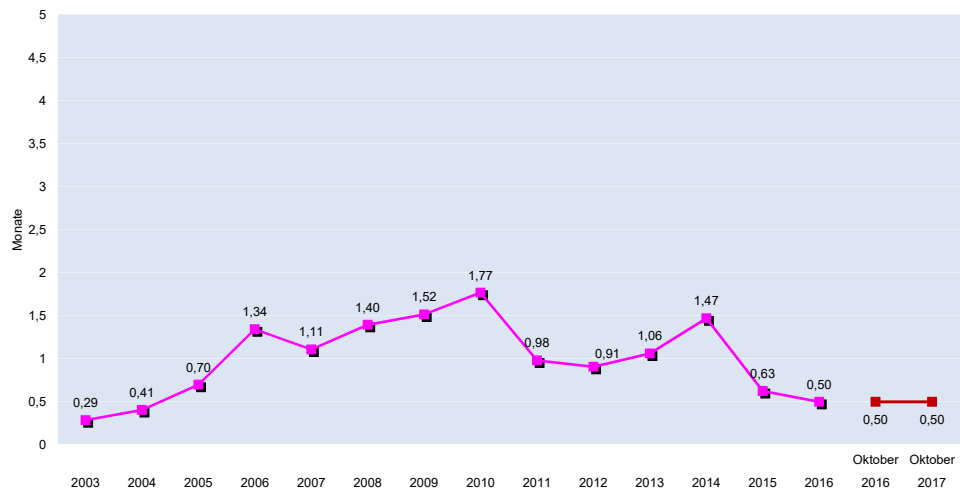
Auftragsbestände Faltschachteln 2003 - 2017



Quelle: Ifo-Institut für Wirtschaftsforschung,
Konj.Test 26. Oktober 2017; HPV, 26.10.2017 /rö



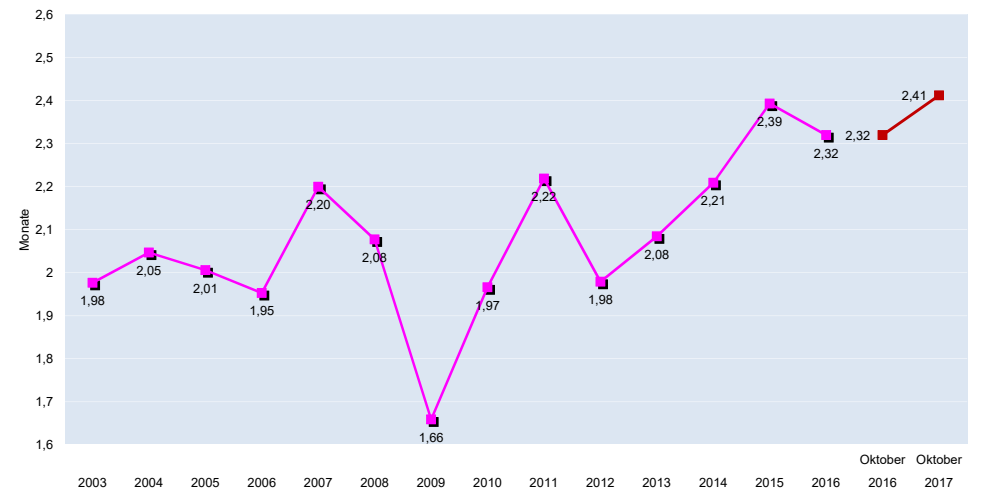
Auftragsbestände Tapete 2003 - 2017



Quelle: Ifo-Institut für Wirtschaftsforschung,
Konj.Test 26. Oktober 2017; HPV, 26.10.2017 /rö



Auftragsbestände Kunststoffwaren 2003 - 2017



Quelle: Ifo-Institut für Wirtschaftsforschung,
Konj.Test 26. Oktober 2017; HPV, 26.10.2017 /rö



SONDERFRAGEN zum Ifo-Konjunkturtest

INDUSTRIEGRUPPE Erzeugnisse	WZ-Nummer	Auftragsbestände in Monaten																											
		2010				2011				2012				2013				2014				2015				2016			
		Jan	Apr	Juli	Okt	Jan	Apr	Juli	Okt	Jan	Apr	Jul	Okt	Jan	Apr	Jul	Okt	Jan	Apr	Jul	Okt	Jan	Apr	Jul	Okt	Jan	Apr	Jul	Okt
Papier-,Karton-u.Pappeverarbeitung	C1720000	1,31	1,41	1,55	1,59	1,47	1,62	1,53	1,42	1,57	1,29	1,34	1,61	1,43	1,37	1,58	1,57	1,44	1,66	1,40	1,45	1,60	1,48	1,52	1,51	1,66	1,40	1,50	1,60
Herst. von Beuteln	C1721080	2,00	2,00	3,74	3,76	3,16	5,88	3,00	4,70	3,13	3,28	4,32	2,83	3,47	3,31	2,42	4,19	3,61	2,11	3,82	2,50	2,60	3,00	3,30	3,07	4,52	1,70	1,90	1,40
Herst.v.Briefumschläge und Ausstattungen	C1723040	1,32	1,59	1,41	1,12	1,49	1,47	1,07	1,03	1,10	0,98	0,87	0,68	0,95	1,37	1,19	1,35	0,88	1,65	1,75	1,28	1,70	1,09	1,40	1,81	1,62	2,00	2,10	2,40
Herst. von Vollpappe-Kartonagen	C1721060	1,63	1,34	1,41	1,56	0,81	1,13	1,84	1,23	1,61	0,86	0,89	0,85	2,65	1,56	3,47	0,66	1,26	2,17	0,92	1,45	1,80	1,85	2,42	1,79	2,07	1,60	1,50	0,50
Herst. von Feinkartonagen	C1721070	0,85	1,03	2,53	2,68	3,13	2,59	3,35	2,20	3,18	1,94	2,50	3,06	1,58	1,42	5,47	4,86	3,13	2,50	1,88	3,75	5,10	4,00	5,47	3,59	2,53	3,10	4,00	3,10
Herst. von Wellpappe und W.-Kartonagen	C1721020	0,71	0,82	0,94	0,88	0,74	0,81	0,97	0,97	0,81	0,91	0,84	1,09	0,80	0,84	0,96	0,79	0,78	1,13	0,88	1,01	0,80	0,78	0,86	0,71	0,85	1,00	0,80	0,90
Herst. von Faltschachteln	C1721040	1,47	1,15	2,02	1,71	1,57	2,34	1,76	1,38	2,25	1,65	1,58	2,26	1,53	1,34	1,56	1,73	1,59	1,97	1,49	1,39	1,40	1,70	1,79	1,40	1,47	1,50	2,00	1,80
Herst. von Tapeten	C1724000	2,53	2,63	0,96	0,96	1,27	0,66	0,85	1,15	1,15	0,78	0,85	0,85	0,85	1,12	0,90	1,38	0,69	4,00	0,69	0,50	0,50	1,00	0,50	0,50	0,50	0,50	0,50	0,50
Herst. v. Kunststoffwaren	C2220000	1,81	1,82	2,13	2,11	2,07	2,45	2,30	2,05	1,98	1,96	2,05	1,93	1,91	2,09	2,18	2,16	2,04	2,29	2,32	2,19	2,30	2,44	2,48	2,36	2,18	2,30	2,30	2,50
Herst. von Hochdruck-Polyäthylen-Folien	C2221050	1,39	1,62	1,67	1,58	1,58	1,79	1,53	1,39	1,43	1,16	1,05	0,92	1,10	1,14	1,15	1,58	1,48	2,06	1,71	1,75	1,40	1,68	1,27	1,65	0,94	1,30	1,80	1,80
Herst. von Weich-PVC-Folien	C2221060	1,15	0,80	1,00	0,86	1,83	1,00	1,00	0,50	1,00	1,00	1,00	0,19	0,50	1,00	1,00	2,00	1,00	1,00	2,00	1,31	1,60	1,00	2,00	3,40	3,00	2,70	2,70	1,80
Herst. v.Beutel, Tragtaschen, Säcke a.Kunst.	C2222010	1,15	1,24	1,39	1,63	1,95	1,81	1,68	1,62	1,52	1,52	1,57	1,51	1,68	1,97	2,39	2,09	2,00	2,32	3,03	2,53	2,90	2,71	2,81	2,30	2,78	2,50	2,50	1,90
Herst. v. Dosen, Hülsen, Kästen	C2222020	2,72	2,30	4,67	2,30	3,50	2,56	2,85	3,11	3,37	2,84	2,19	3,68	3,52	4,29	3,52	2,23	2,55	2,55	3,60	2,80	2,60	2,80	2,80	2,60	2,80	3,60	4,20	4,10
Herst.v.Zellstoff,Papier,Karton,Pappe	C1710000	1,26	1,46	1,79	1,66	1,64	1,54	1,42	1,52	1,31	1,60	1,48	1,16	1,26	1,39	1,15	1,28	1,40	1,32	1,37	1,57	1,70	1,46	1,64	1,56	1,20	0,90	1,40	1,30
Herst.v.Papier,Karton,Pappe	C1712000	1,27	1,50	1,84	1,71	1,70	1,59	1,47	1,55	1,33	1,66	1,53	1,20	1,30	1,42	1,16	1,30	1,42	1,36	1,40	1,56	1,50	1,50	1,56	1,56	1,22	1,00	1,40	1,30
Herst.v.Druckerzeugnissen	C1810000	1,21	1,17	1,09	1,43	1,20	1,51	1,32	0,99	1,08	1,29	1,07	1,20	1,15	1,14	1,48	1,38	1,42	1,45	1,39	1,64	1,20	1,37	1,03	1,28	0,96	1,60	1,60	1,50

Quelle: Ifo-Institut für Wirtschaftsforschung, Konj.Test 26. Oktober 2017; HPV, 26.10.2017 /r6