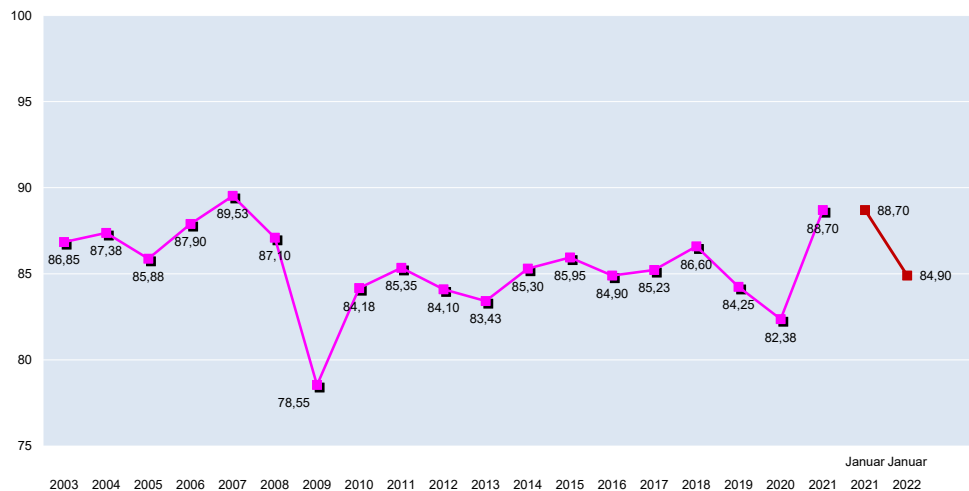


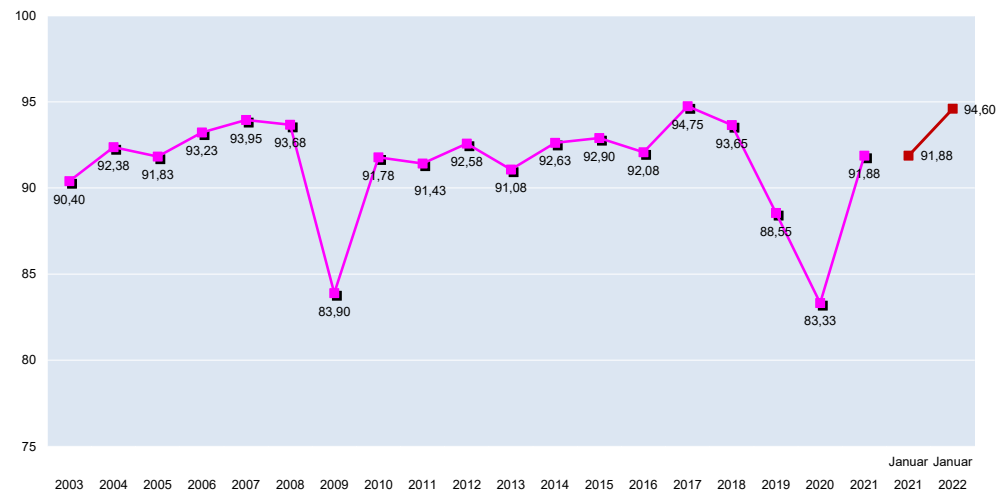
Kapazitätsausnutzung Papier-, Karton- und Pappeverarbeitung 2003 - 2022



Quelle: Ifo-Institut für Wirtschaftsforschung, Konj. Test Januar 2022; HPV, 25.1.2022 /rö



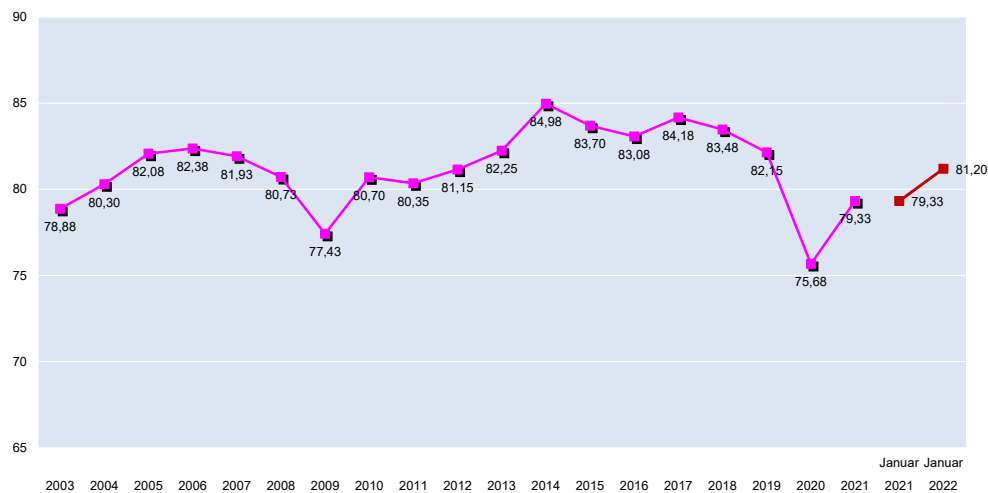
Kapazitätsausnutzung Herst. von Papier, Karton, Pappe 2003 - 2022



Quelle: Ifo-Institut für Wirtschaftsforschung, Konj. Test Januar 2022; HPV, 25.1.2022 /rö



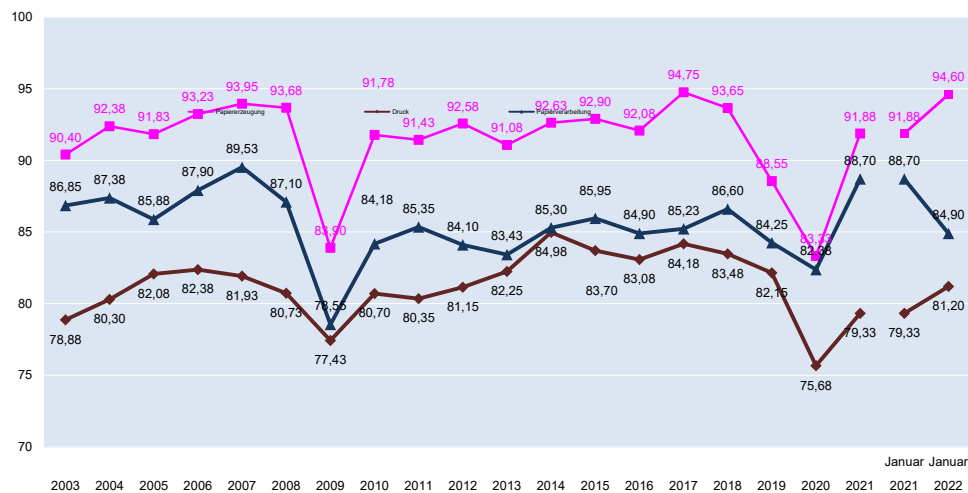
Kapazitätsausnutzung Druckgewerbe 2003 - 2022



Quelle: Ifo-Institut für Wirtschaftsforschung, Konj. Test Januar 2022; HPV, 25.1.2022 /rö



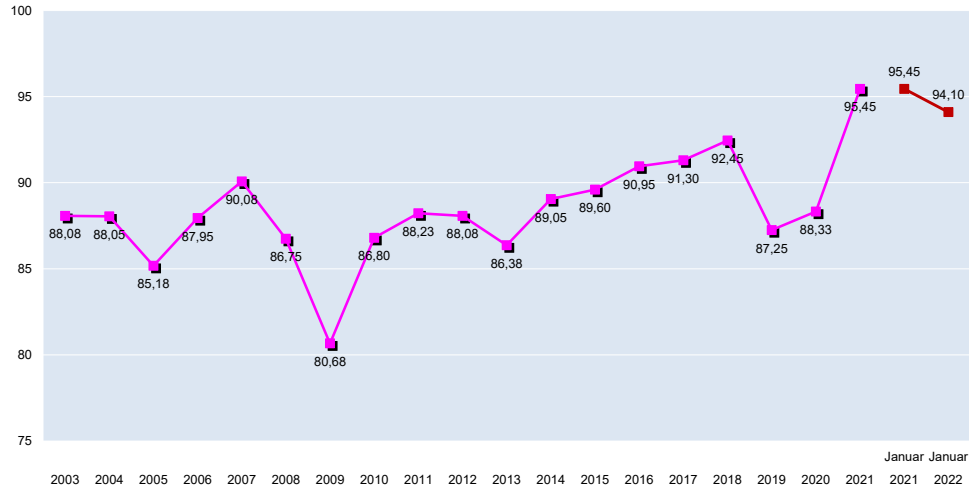
Kapazitätsausnutzung Papierverarbeitung, -erzeugung, Druck 2003 - 2022



Quelle: Ifo-Institut für Wirtschaftsforschung, Konj. Test Januar 2022; HPV, 25.1.2022 /rö



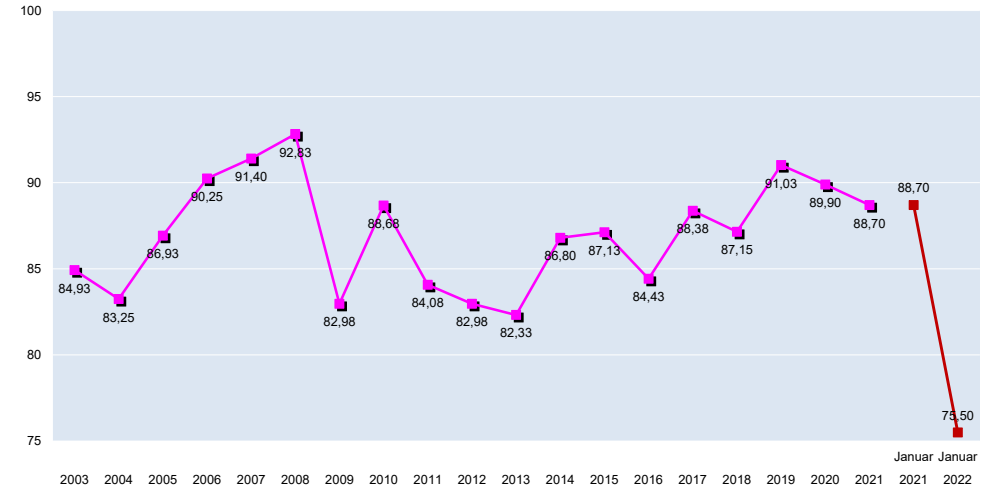
Kapazitätsausnutzung Wellpappe 2003 - 2022



Quelle: Ifo-Institut für Wirtschaftsforschung, Konj. Test Januar 2022; HPV, 25.1.2022 /rö



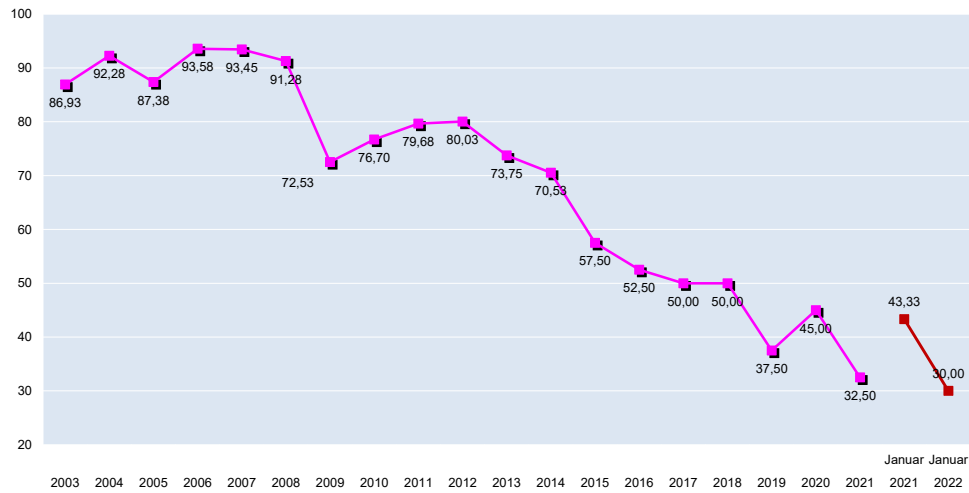
Kapazitätsausnutzung Faltschachteln 2003 - 2022



Quelle: Ifo-Institut für Wirtschaftsforschung, Konj. Test Januar 2022; HPV, 25.1.2022 /rö



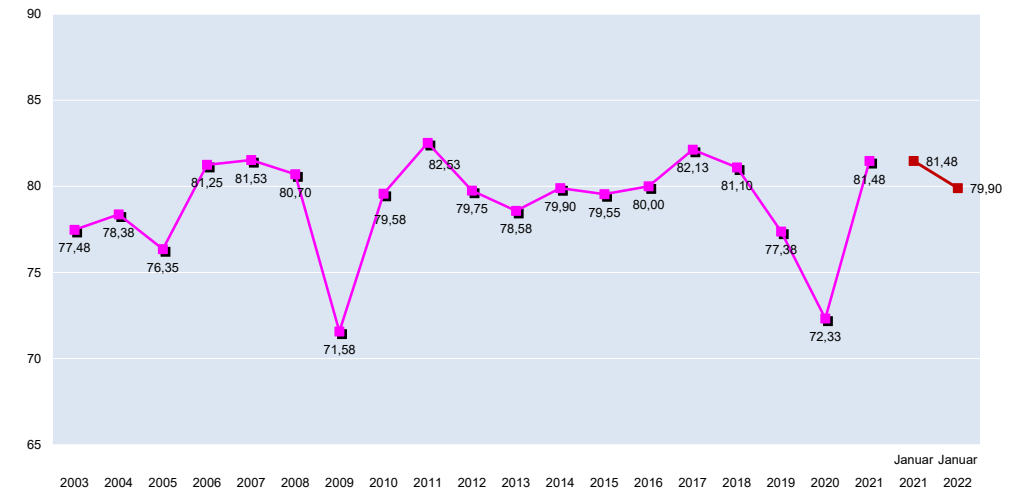
Kapazitätsausnutzung Tapete 2003 - 2022



Quelle: Ifo-Institut für Wirtschaftsforschung, Konj. Test Januar 2022; HPV, 25.1.2022 /rö



Kapazitätsausnutzung Kunststoffwaren 2003 - 2022



Quelle: Ifo-Institut für Wirtschaftsforschung, Konj. Test Januar 2022; HPV, 25.1.2022 /rö

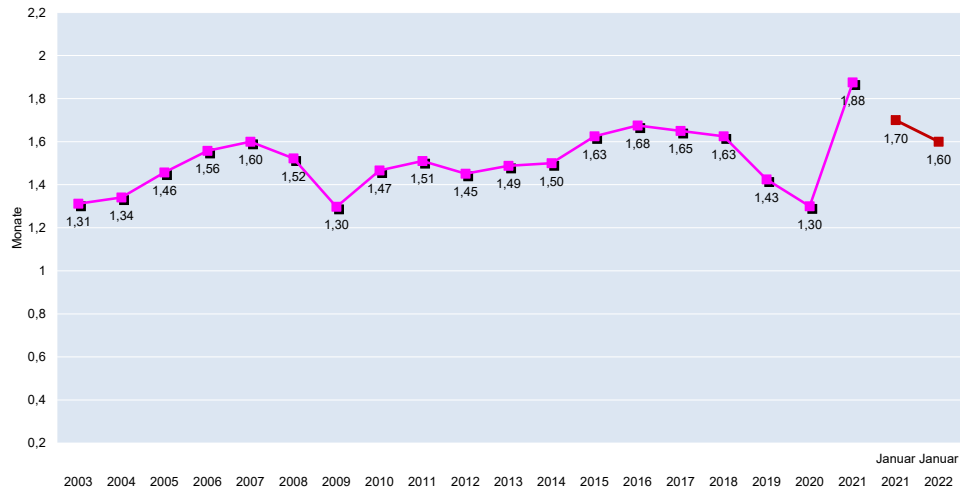


SONDERFRAGEN zum Ifo-Konjunkturtest

INDUSTRIEGRUPPE	Erzeugnisse	WZ-Nummer	Erzeugnisse																							
			2017				2018				2019				2020				2021				2022			
			Jan	Apr	Jul	Okt	Jan	Apr	Jul	Okt	Jan	Apr	Jul	Okt	Jan	Apr	Jul	Okt	Jan	Apr	Jul	Okt	Jan	Apr	Jul	Okt
Papier-,Karton-u.Pappeverarbeitung	C1720000	86,80	83,80	84,20	86,10	86,30	86,20	86,50	87,40	84,10	84,50	83,10	85,30	83,00	83,10	79,20	84,20	85,90	89,50	91,20	88,20	84,90	0,00	0,00	0,00	
Herst. von Beuteln	C1721080	90,00	85,00	83,30	90,00	86,70	75,00	75,00	75,00	80,00	85,00	79,00	83,00	75,00	50,00	75,00	85,00	85,00	88,90	80,00	82,30	85,00	0,00	0,00	0,00	
Herst.v.Briefumschläge und Ausstattungen	C1723040	79,10	71,00	71,40	79,30	79,20	78,00	71,30	86,30	80,30	82,80	75,80	80,00	77,50	85,00	60,00	70,00	85,00	78,30	85,60	80,00	77,20	0,00	0,00	0,00	
Herst. von Vollpappe-Kartonagen	C1721060	80,90	73,30	79,50	77,40	81,10	81,30	79,70	81,60	81,10	83,80	79,60	68,50	81,70	88,40	70,80	80,00	78,80	82,90	90,80	90,80	79,80	0,00	0,00	0,00	
Herst. von Feinkartonagen	C1721070	85,70	80,50	72,50	89,50	66,70	80,20	81,70	112,20	74,70	77,10	81,80	89,70	73,20	80,30	78,50	92,90	84,70	85,50	68,60	96,30	60,00	0,00	0,00	0,00	
Herst. von Wellpappe und W.-Kartonagen	C1721020	89,90	90,80	91,60	92,90	93,20	92,40	92,70	91,50	88,50	87,00	87,40	86,10	88,70	89,40	87,30	87,90	91,90	98,20	96,40	95,30	94,10	0,00	0,00	0,00	
Herst. von Faltschachteln	C1721040	89,60	89,00	86,20	88,70	84,20	85,70	90,50	88,20	89,00	90,80	90,30	94,00	88,10	92,30	90,10	89,10	89,50	88,90	92,00	84,40	75,50	0,00	0,00	0,00	
Herst. von Tapeten	C1724000	50,00	50,00	50,00	50,00	50,00	50,00	50,00	50,00	50,00	50,00	50,00	0,00	50,00	30,00	50,00	50,00	30,00	0,00	50,00	50,00	30,00	0,00	0,00	0,00	
Herst. v. Kunststoffwaren	C2220000	79,10	81,60	84,50	83,30	80,30	82,60	82,20	79,30	76,30	78,90	77,40	76,90	73,60	70,60	69,40	75,70	78,30	82,20	83,90	81,50	79,90	0,00	0,00	0,00	
Herst. von Hochdruck-Polyäthylen-Folien	C2221050	85,30	92,40	93,30	91,30	88,70	96,30	97,40	89,50	86,20	89,30	80,70	79,30	78,10	85,70	62,90	65,30	83,80	81,70	76,30	84,70	74,40	0,00	0,00	0,00	
Herst. von Weich-PVC-Folien	C2221060	75,00	82,10	85,00	82,80	93,40	87,30	88,30	84,60	95,80	84,40	83,30	80,20	83,80	70,90	80,40	83,30	92,80	93,30	97,70	111,50	106,30	0,00	0,00	0,00	
Herst. v.Beutel, Tragtaschen, Säcke a.Kunst.	C2222010	77,70	80,00	79,50	88,10	80,80	79,40	81,10	83,70	85,40	83,30	78,50	77,30	84,00	86,00	82,60	82,10	84,60	94,70	87,80	92,00	95,80	0,00	0,00	0,00	
Herst. v. Dosen, Hülsen, Kästen	C2222020	81,90	81,80	85,90	71,80	84,10	73,60	72,70	81,80	65,50	87,60	65,90	67,10	64,70	77,10	67,10	67,10	65,90	75,30	66,70	68,00	68,00	0,00	0,00	0,00	
Herst.v.Zellstoff,Papier,Karton,Pappe	C1710000	93,40	96,90	96,20	93,80	93,60	94,20	93,60	94,40	90,70	89,80	88,80	87,70	91,50	84,60	76,70	85,00	89,50	92,30	94,00	94,00	95,00	0,00	0,00	0,00	
Herst.v.Papier,Karton,Pappe	C1712000	93,00	96,80	96,00	93,20	93,30	93,90	93,30	94,10	90,00	89,20	88,10	86,90	90,90	84,00	74,60	83,80	88,70	91,70	93,70	93,40	94,60	0,00	0,00	0,00	
Herst.v.Druckerzeugnissen	C1810000	82,50	85,70	82,50	86,00	84,80	83,90	81,90	83,30	79,70	83,60	81,10	84,20	84,20	68,30	72,10	78,10	75,80	74,80	81,20	85,50	81,20	0,00	0,00	0,00	

Quelle: Ifo-Institut für Wirtschaftsforschung, Konj. Test Januar 2022; HPV, 25.1.2022 /rö

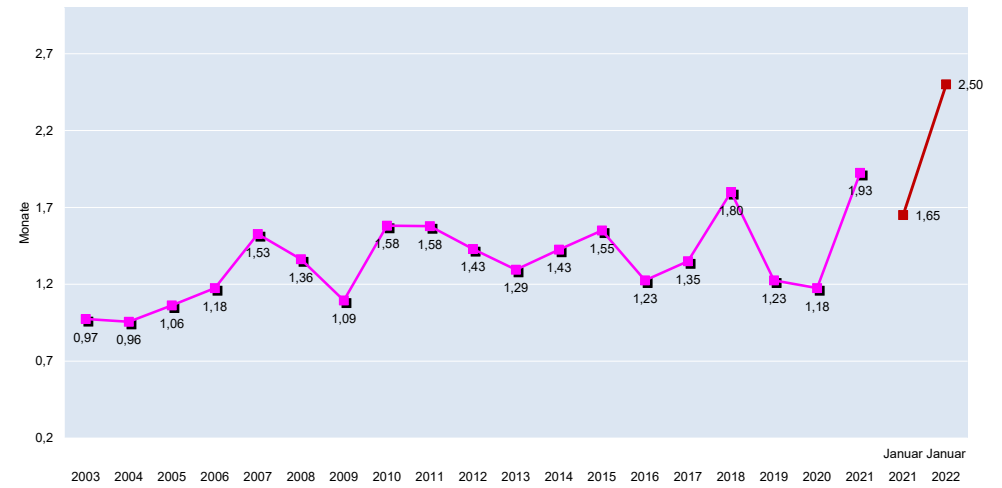
Auftragsbestände Papier-, Karton- und Pappeverarbeitung 2003 - 2022



Quelle: Ifo-Institut für Wirtschaftsforschung, Konj. Test Januar 2022; HPV, 25.1.2022 /rö



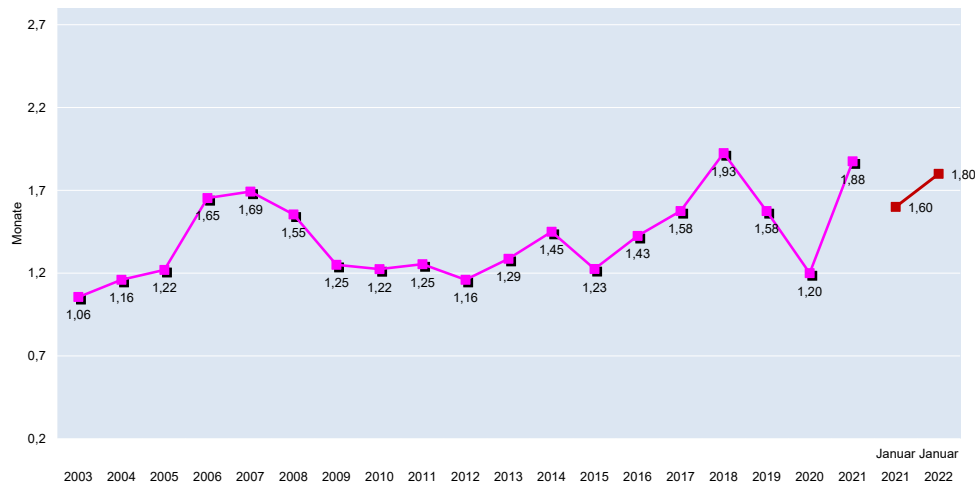
Auftragsbestände Herst. von Papier, Karton, Pappe 2003 - 2022



Quelle: Ifo-Institut für Wirtschaftsforschung, Konj. Test Januar 2022; HPV, 25.1.2022 /rö



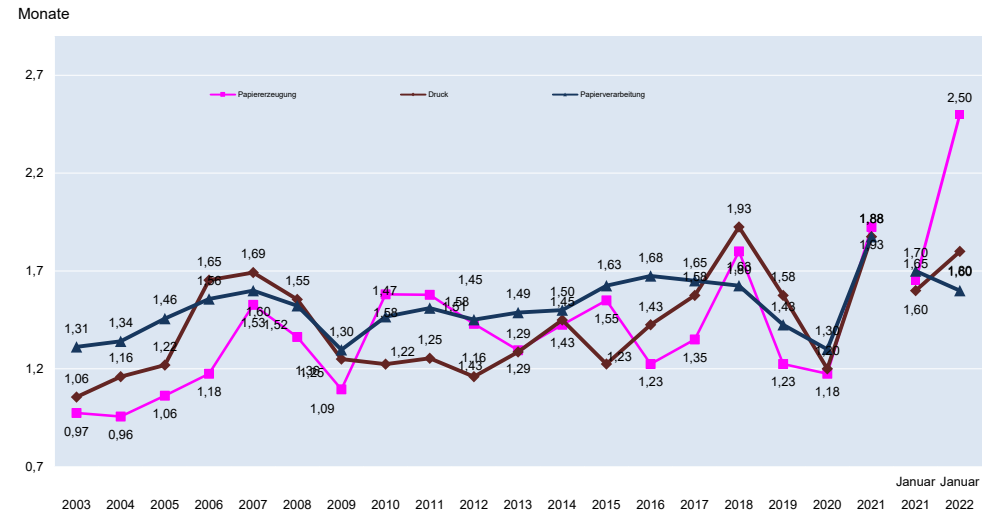
Auftragsbestände Druckgewerbe 2003 - 2022



Quelle: Ifo-Institut für Wirtschaftsforschung, Konj. Test Januar 2022; HPV, 25.1.2022 /rö



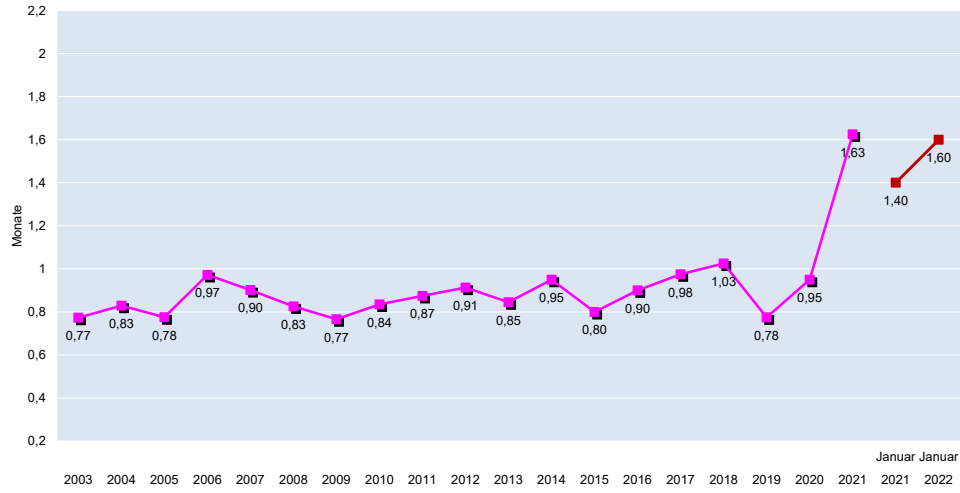
Auftragsbestände Papierverarbeitung, -erzeugung, Druck 2003 - 2022



Quelle: Ifo-Institut für Wirtschaftsforschung, Konj. Test Januar 2022; HPV, 25.1.2022 /rö



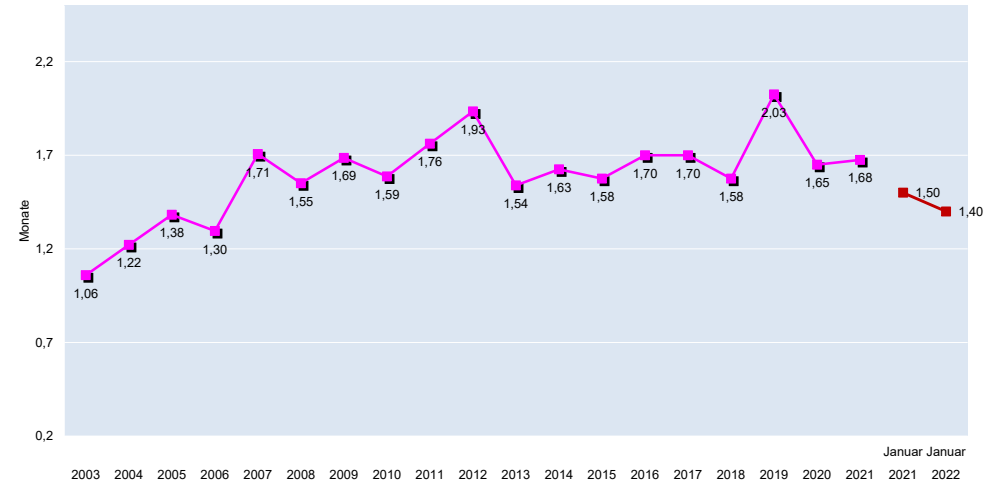
Auftragsbestände Wellpappe 2003 - 2022



Quelle: Ifo-Institut für Wirtschaftsforschung, Konj. Test Januar 2022; HPV, 25.1.2022 /rö



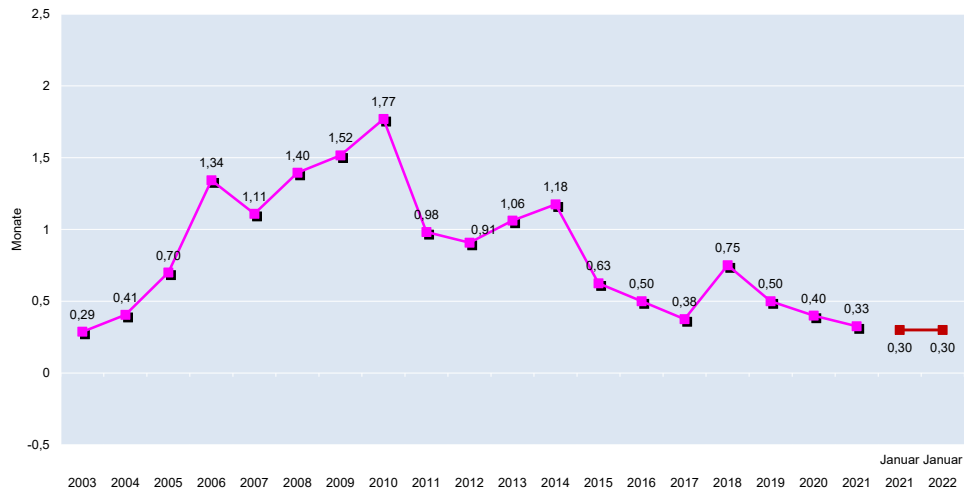
Auftragsbestände Faltschachteln 2003 - 2022



Quelle: Ifo-Institut für Wirtschaftsforschung, Konj. Test Januar 2022; HPV, 25.1.2022 /rö



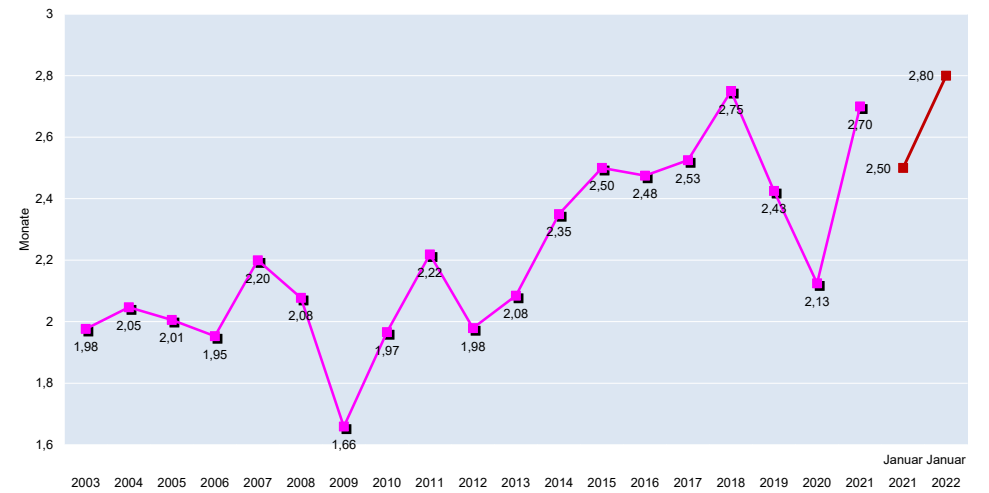
Auftragsbestände Tapete 2003 - 2022



Quelle: Ifo-Institut für Wirtschaftsforschung, Konj. Test Januar 2022; HPV, 25.1.2022 /rö



Auftragsbestände Kunststoffwaren 2003 - 2022



Quelle: Ifo-Institut für Wirtschaftsforschung, Konj. Test Januar 2022; HPV, 25.1.2022 /rö



SONDERFRAGEN zum Ifo-Konjunkturtest

INDUSTRIEGRUPPE Erzeugnisse	WZ-Nummer	2017				2018				2019				2020				2021				2022			
		Jan	Apr	Jul	Okt	Jan	Apr	Jul	Okt	Jan	Apr	Jul	Okt	Jan	Apr	Jul	Okt	Jan	Apr	Jul	Okt	Jan	Apr	Jul	Okt
Papier-,Karton-u.Pappeverarbeitung	C1720000	1,70	1,50	1,80	1,60	1,80	1,70	1,50	1,50	1,30	1,40	1,60	1,40	1,30	1,20	1,50	1,20	1,50	1,90	1,90	2,20	1,60	0,00	0,00	0,00
Herst. von Beuteln	C1721080	2,00	2,00	2,00	2,30	2,30	2,00	1,00	1,00	2,00	1,60	2,00	2,00	1,50	1,00	0,00	2,00	2,00	3,30	0,00	2,50	2,00	0,00	0,00	0,00
Herst.v.Briefumschläge und Ausstattungen	C1723040	3,00	3,80	2,20	1,40	2,20	2,10	2,60	2,70	2,10	2,80	0,90	2,50	1,30	1,00	0,80	0,80	1,00	1,30	1,00	1,50	1,50	0,00	0,00	0,00
Herst. von Vollpappe-Kartonagen	C1721060	1,80	0,70	2,10	1,30	2,10	2,30	1,30	1,50	1,40	1,30	1,40	1,10	1,40	1,70	1,30	1,30	1,00	1,70	1,90	2,30	2,30	0,00	0,00	0,00
Herst. von Feinkartonagen	C1721070	2,30	3,00	3,10	3,00	1,30	3,70	3,50	3,40	2,90	1,70	3,30	2,40	3,10	3,00	4,30	4,40	4,30	6,50	3,00	5,40	0,00	0,00	0,00	0,00
Herst. von Wellpappe und W.-Kartonagen	C1721020	0,90	0,80	1,10	1,10	1,10	0,80	1,20	1,00	0,80	0,80	0,80	0,70	0,80	0,80	1,50	0,70	1,20	1,60	2,00	1,70	1,60	0,00	0,00	0,00
Herst. von Faltschachteln	C1721040	1,80	1,40	1,70	1,90	1,70	1,60	1,40	1,60	1,80	1,70	2,80	1,80	1,80	1,80	1,50	1,50	1,50	1,50	2,10	1,60	1,40	0,00	0,00	0,00
Herst. von Tapeten	C1724000	0,50	0,50	0,50	0,00	0,50	1,00	1,00	0,50	0,50	0,50	0,50	0,50	0,50	0,30	0,50	0,30	0,30	0,00	0,50	0,50	0,30	0,00	0,00	0,00
Herst. v. Kunststoffwaren	C2220000	2,70	2,40	2,50	2,50	2,80	2,90	2,70	2,60	2,40	2,40	2,50	2,40	2,00	2,20	2,20	2,10	2,40	2,60	2,90	2,90	2,80	0,00	0,00	0,00
Herst. von Hochdruck-Polyäthylen-Folien	C2221050	1,80	2,20	2,00	1,70	1,60	2,00	2,10	1,60	1,40	1,40	1,20	1,10	1,20	1,20	0,70	0,70	1,60	1,60	2,10	1,50	2,20	0,00	0,00	0,00
Herst. von Weich-PVC-Folien	C2221060	2,00	2,40	3,00	4,10	2,80	2,80	2,20	2,50	1,80	2,90	0,00	2,00	2,80	1,40	2,00	1,90	1,80	2,40	2,90	3,00	2,00	0,00	0,00	0,00
Herst. v.Beutel, Tragtaschen, Säcke a.Kunst.	C2222010	1,60	2,10	2,80	2,90	1,50	3,90	0,90	1,50	1,70	4,00	1,10	2,70	1,00	1,80	1,00	1,00	1,70	2,30	2,60	5,00	3,90	0,00	0,00	0,00
Herst. v. Dosen, Hülsen, Kästen	C2222020	3,40	3,40	5,10	4,90	5,10	5,00	5,10	4,30	1,80	2,40	3,00	1,80	1,60	1,90	2,00	2,60	4,10	2,50	4,70	2,30	2,30	0,00	0,00	0,00
Herst.v.Zellstoff,Papier,Karton,Pappe	C1710000	1,10	1,40	1,30	1,50	1,80	2,00	2,30	1,00	1,70	1,60	1,60	1,50	1,60	1,20	1,50	1,60	1,90	2,10	2,60	2,80	2,80	0,00	0,00	0,00
Herst.v.Papier,Karton,Pappe	C1712000	1,10	1,40	1,40	1,50	1,80	2,00	2,40	1,00	1,20	1,30	1,20	1,20	1,20	1,20	1,10	1,20	1,50	1,80	2,10	2,30	2,50	0,00	0,00	0,00
Herst.v.Druckerzeugnissen	C1810000	1,50	1,60	1,70	1,50	2,40	1,90	1,70	1,70	1,30	1,70	1,50	1,80	1,50	1,10	1,00	1,20	1,30	1,90	2,00	2,30	1,80	0,00	0,00	0,00

Quelle: Ifo-Institut für Wirtschaftsforschung, Konj. Test Januar 2022; HPV, 25.1.2022 /rö