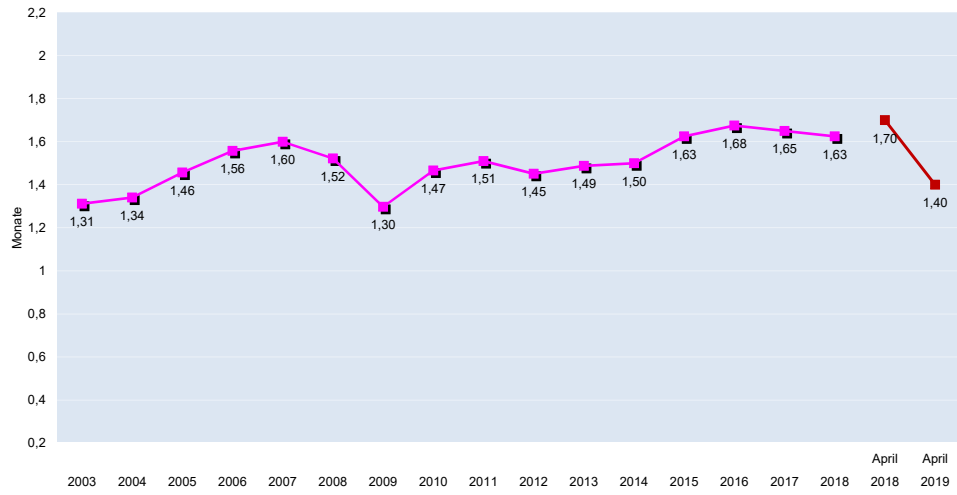


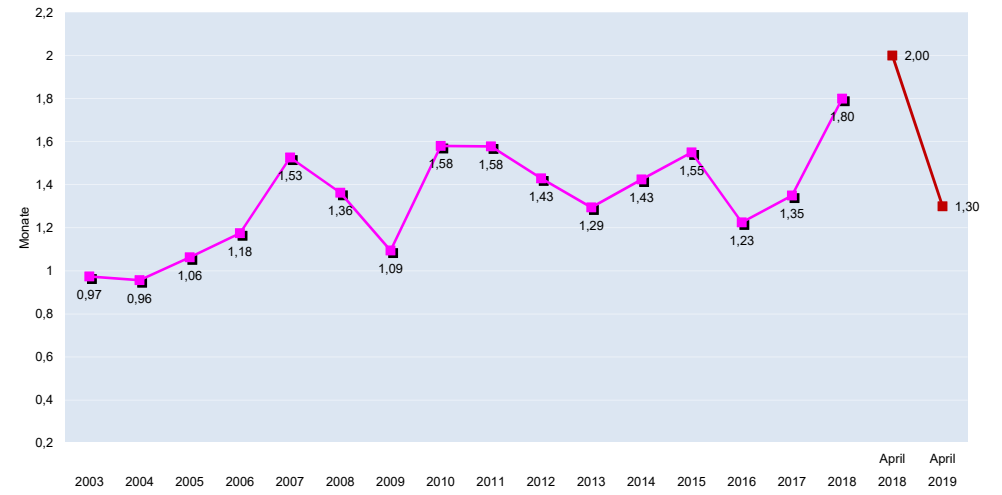
Auftragsbestände Papier-, Karton- und Pappeverarbeitung 2003 - 2019



Quelle: Ifo-Institut für Wirtschaftsforschung, Konj.Test April 2019; HPV, 24.4.2019 /rö



Auftragsbestände Herst. von Papier, Karton, Pappe 2003 - 2019



Quelle: Ifo-Institut für Wirtschaftsforschung, Konj.Test April 2019; HPV, 24.4.2019 /rö



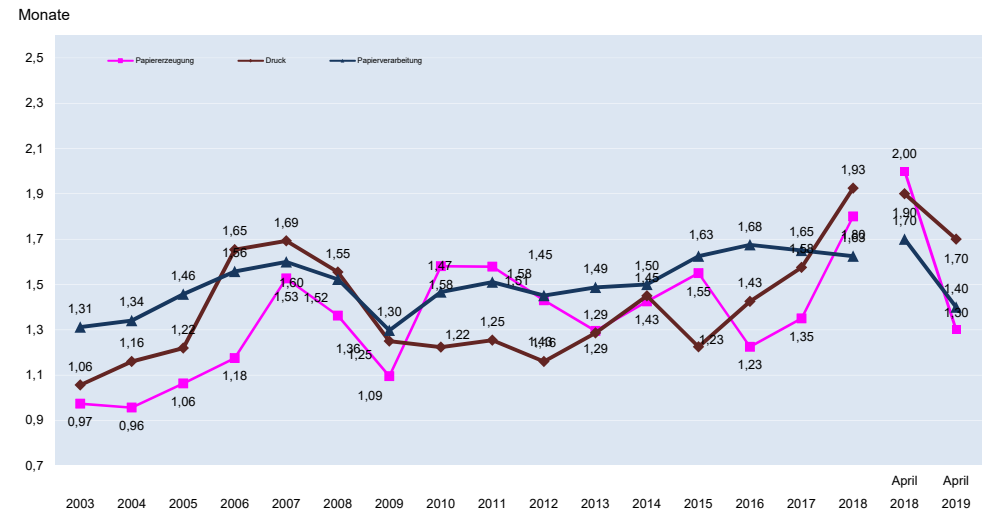
Auftragsbestände Druckgewerbe 2003 - 2019



Quelle: Ifo-Institut für Wirtschaftsforschung, Konj.Test April 2019; HPV, 24.4.2019 /rö



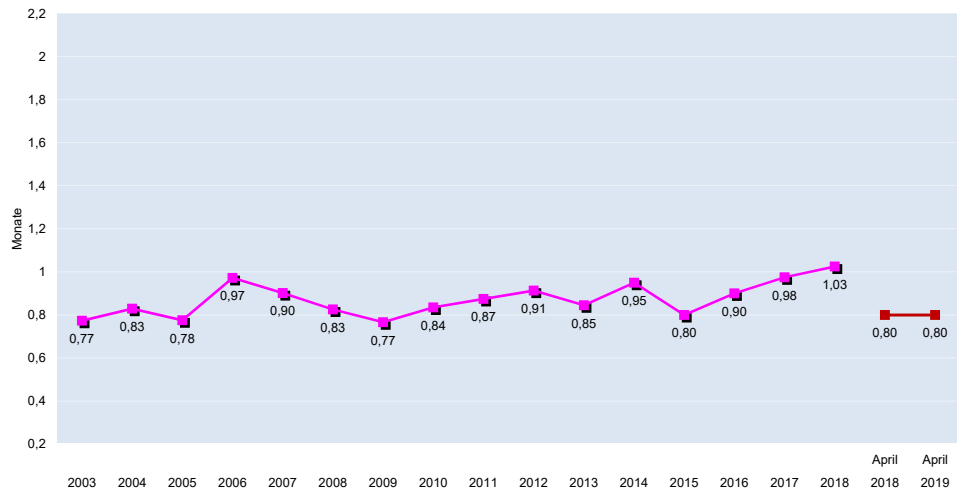
Auftragsbestände Papierverarbeitung, -erzeugung, Druck 2003 - 2019



Quelle: Ifo-Institut für Wirtschaftsforschung, Konj.Test April 2019; HPV, 24.4.2019 /rö



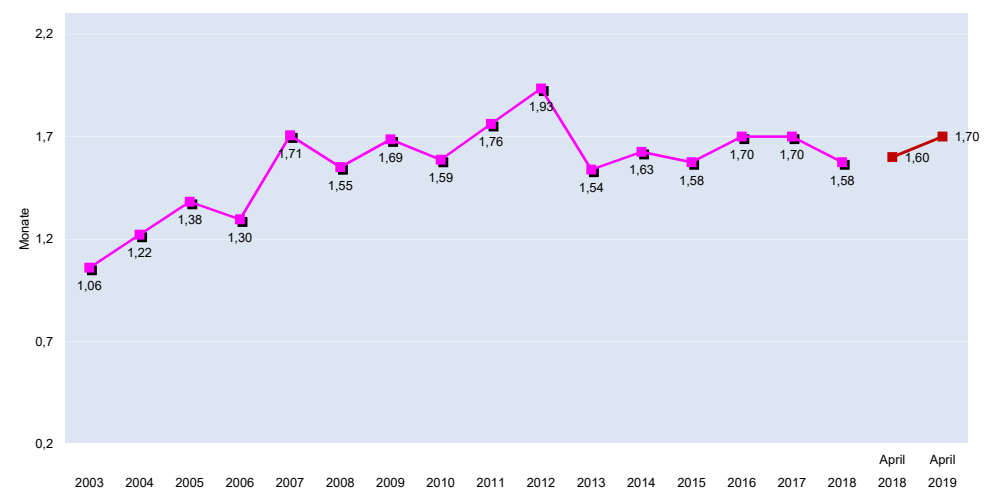
Auftragsbestände Wellpappe 2003 - 2019



Quelle: Ifo-Institut für Wirtschaftsforschung, Konj. Test April 2019; HPV, 24.4.2019 /rö



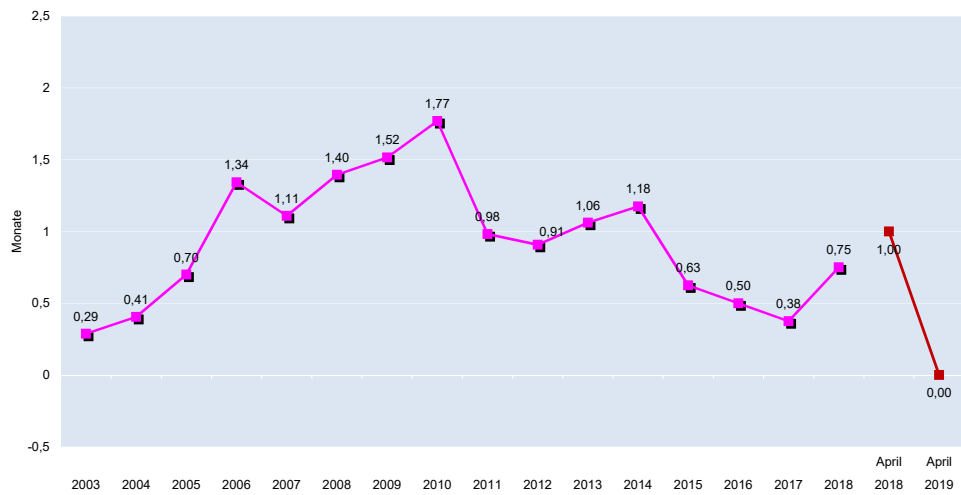
Auftragsbestände Faltschachteln 2003 - 2019



Quelle: Ifo-Institut für Wirtschaftsforschung, Konj. Test April 2019; HPV, 24.4.2019 /rö



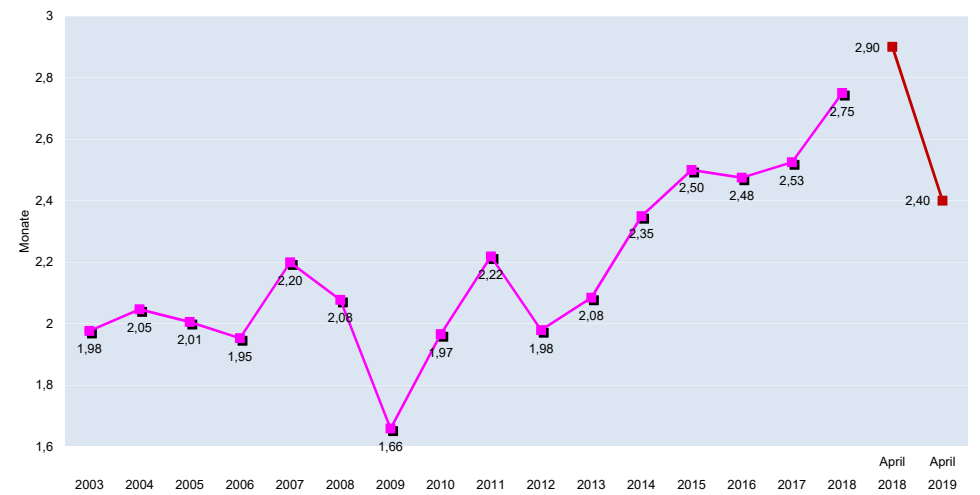
Auftragsbestände Tapete 2003 - 2019



Quelle: Ifo-Institut für Wirtschaftsforschung, Konj. Test April 2019; HPV, 24.4.2019 /rö



Auftragsbestände Kunststoffwaren 2003 - 2019



Quelle: Ifo-Institut für Wirtschaftsforschung, Konj. Test April 2019; HPV, 24.4.2019 /rö

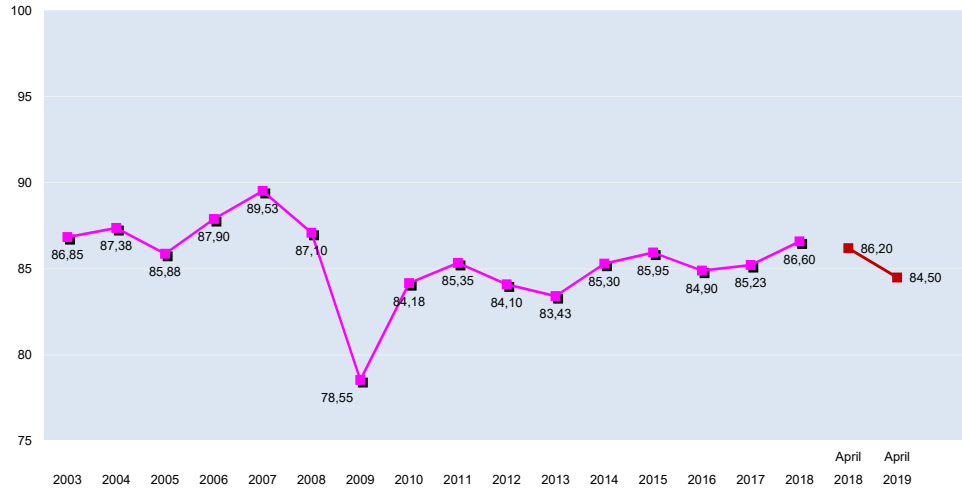


SONDERFRAGEN zum Ifo-Konjunkturtest

INDUSTRIEGRUPPE Erzeugnisse	WZ-Nummer	Auftragsbestände in Monaten																											
		2013				2014				2015				2016				2017				2018				2019			
		Jan	Apr	Jul	Okt	Jan	Apr	Jul	Okt	Jan	Apr	Jul	Okt	Jan	Apr	Jul	Okt	Jan	Apr	Jul	Okt	Jan	Apr	Jul	Okt	Jan	Apr	Jul	Okt
Papier-,Karton-u.Pappeverarbeitung	C1720000	1,43	1,37	1,58	1,57	1,50	1,60	1,40	1,50	1,70	1,60	1,60	1,60	1,70	1,50	1,70	1,80	1,70	1,50	1,80	1,60	1,80	1,70	1,50	1,50	1,30	1,40	0,00	0,00
Herst. von Beuteln	C1721080	3,47	3,31	2,42	4,19	3,60	2,10	3,80	2,50	2,60	3,00	3,30	3,10	4,10	1,70	1,90	1,40	2,00	2,00	2,00	2,30	2,30	2,00	1,00	1,00	2,00	1,60	0,00	0,00
Herst.v.Briefumschläge und Ausstattungen	C1723040	0,95	1,37	1,19	1,35	0,90	1,70	1,80	1,30	1,70	1,10	1,40	1,80	1,30	2,00	2,10	2,40	3,00	3,80	2,20	1,40	2,20	2,10	2,60	2,70	2,10	2,80	0,00	0,00
Herst. von Vollpappe-Kartonagen	C1721060	2,65	1,56	3,47	0,66	1,30	2,20	0,90	1,40	1,80	1,80	2,40	1,80	2,10	1,60	1,50	1,60	1,80	0,70	2,10	1,30	2,10	2,30	1,30	1,50	1,40	1,30	0,00	0,00
Herst. von Feinkartonagen	C1721070	1,58	1,42	5,47	4,86	3,10	2,50	1,90	3,80	5,10	4,00	5,50	3,60	2,50	3,10	4,00	3,10	2,30	3,00	3,10	3,00	1,30	3,70	3,50	3,40	2,90	1,70	0,00	0,00
Herst. von Wellpappe und W.-Kartonagen	C1721020	0,80	0,84	0,96	0,79	0,80	1,10	0,90	1,00	0,80	0,80	0,90	0,70	0,90	1,00	0,80	0,90	0,90	0,80	1,10	1,10	1,10	0,80	1,20	1,00	0,80	0,80	0,00	0,00
Herst. von Faltschachteln	C1721040	1,53	1,34	1,56	1,73	1,60	2,00	1,50	1,40	1,40	1,70	1,80	1,40	1,50	1,50	2,00	1,80	1,80	1,40	1,70	1,90	1,70	1,60	1,40	1,60	1,80	1,70	0,00	0,00
Herst. von Tapeten	C1724000	0,85	1,12	0,90	1,38	0,70	2,80	0,70	0,50	0,50	1,00	0,50	0,50	0,50	0,50	0,50	0,50	0,50	0,50	0,50	0,00	0,50	1,00	1,00	0,50	0,50	0,00	0,00	0,00
Herst. v. Kunststoffwaren	C2220000	1,91	2,09	2,18	2,16	2,20	2,40	2,50	2,30	2,40	2,50	2,60	2,50	2,40	2,40	2,40	2,70	2,70	2,40	2,50	2,50	2,80	2,90	2,70	2,60	2,40	2,40	0,00	0,00
Herst. von Hochdruck-Polyäthylen-Folien	C2221050	1,10	1,14	1,15	1,58	1,50	2,10	1,70	1,70	1,40	1,70	1,30	1,70	0,90	1,30	1,80	1,80	1,80	2,20	2,00	1,70	1,60	2,00	2,10	1,60	1,40	1,40	0,00	0,00
Herst. von Weich-PVC-Folien	C2221060	0,50	1,00	1,00	2,00	1,00	1,00	2,00	1,30	1,60	1,00	2,00	3,40	3,00	2,70	2,70	1,80	2,00	2,40	3,00	4,10	2,80	2,80	2,20	2,50	1,80	2,90	0,00	0,00
Herst. v.Beutel, Tragtaschen, Säcke a.Kunst.	C2222010	1,68	1,97	2,39	2,09	2,00	2,30	3,00	2,50	2,90	2,70	2,80	2,30	2,80	2,50	2,50	1,90	1,60	2,10	2,80	2,90	1,50	3,90	0,90	1,50	1,70	4,00	0,00	0,00
Herst. v. Dosen, Hülsen, Kästen	C2222020	3,52	4,29	3,52	2,23	2,60	2,60	3,60	2,80	2,60	2,80	2,80	2,60	2,80	3,60	4,20	4,10	3,40	3,40	5,10	4,90	5,10	5,00	5,10	4,30	1,80	2,40	0,00	0,00
Herst.v.Zellstoff,Papier,Karton,Pappe	C1710000	1,26	1,39	1,15	1,28	1,40	1,30	1,40	1,60	1,70	1,50	1,60	1,60	1,20	0,90	1,40	1,30	1,10	1,40	1,30	1,50	1,80	2,00	2,30	1,00	1,70	1,60	0,00	0,00
Herst.v.Papier,Karton,Pappe	C1712000	1,30	1,42	1,16	1,30	1,40	1,40	1,40	1,50	1,50	1,50	1,60	1,60	1,20	1,00	1,40	1,30	1,10	1,40	1,40	1,50	1,80	2,00	2,40	1,00	1,20	1,30	0,00	0,00
Herst.v.Druckerzeugnissen	C1810000	1,15	1,14	1,48	1,38	1,30	1,30	1,30	1,90	1,20	1,40	1,00	1,30	1,00	1,60	1,60	1,50	1,50	1,60	1,70	1,50	2,40	1,90	1,70	1,70	1,30	1,70	0,00	0,00

Quelle: Ifo-Institut für Wirtschaftsforschung, Konj.Test April 2019; HPV, 24.4.2019 /rö

Kapazitätsausnutzung Papier-, Karton- und Pappeverarbeitung 2003 - 2019



Quelle: Ifo-Institut für Wirtschaftsforschung, Konj.Test April 2019; HPV, 24.4.2019 /rö



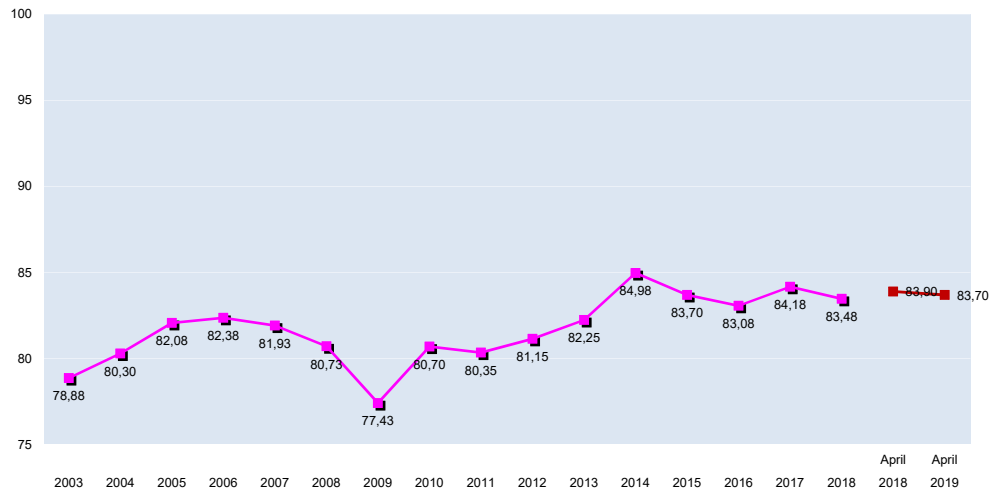
Kapazitätsausnutzung Herst. von Papier, Karton, Pappe 2003 - 2019



Quelle: Ifo-Institut für Wirtschaftsforschung, Konj.Test April 2019; HPV, 24.4.2019 /rö



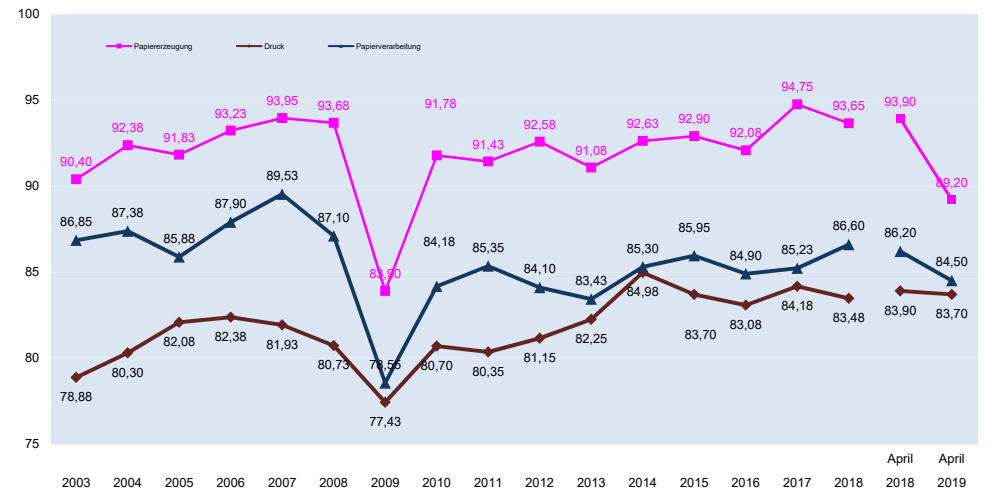
Kapazitätsausnutzung Druckgewerbe 2003 - 2019



Quelle: Ifo-Institut für Wirtschaftsforschung, Konj.Test April 2019; HPV, 24.4.2019 /rö



Kapazitätsausnutzung Papierverarbeitung, -erzeugung, Druck 2003 - 2019



Quelle: Ifo-Institut für Wirtschaftsforschung, Konj.Test April 2019; HPV, 24.4.2019 /rö



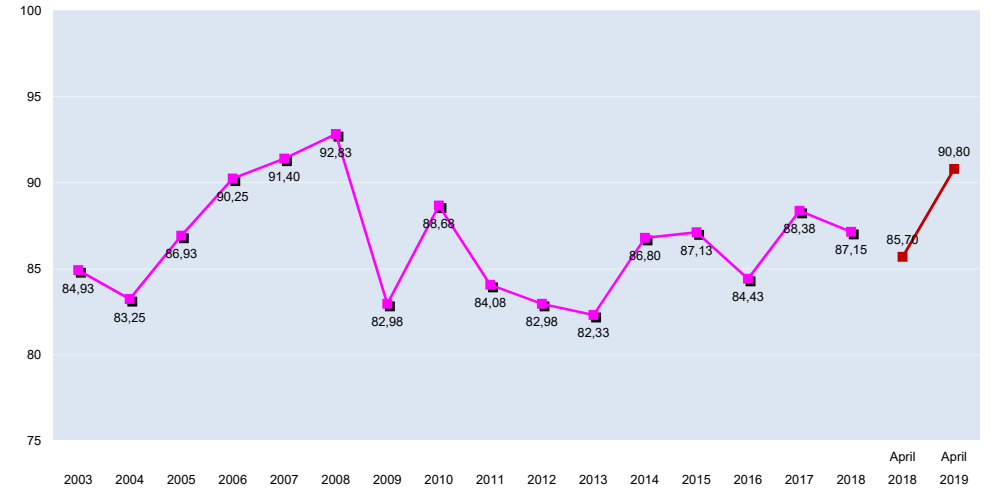
Kapazitätsausnutzung Wellpappe 2003 - 2019



Quelle: Ifo-Institut für Wirtschaftsforschung, Konj. Test April 2019; HPV, 24.4.2019 /rö



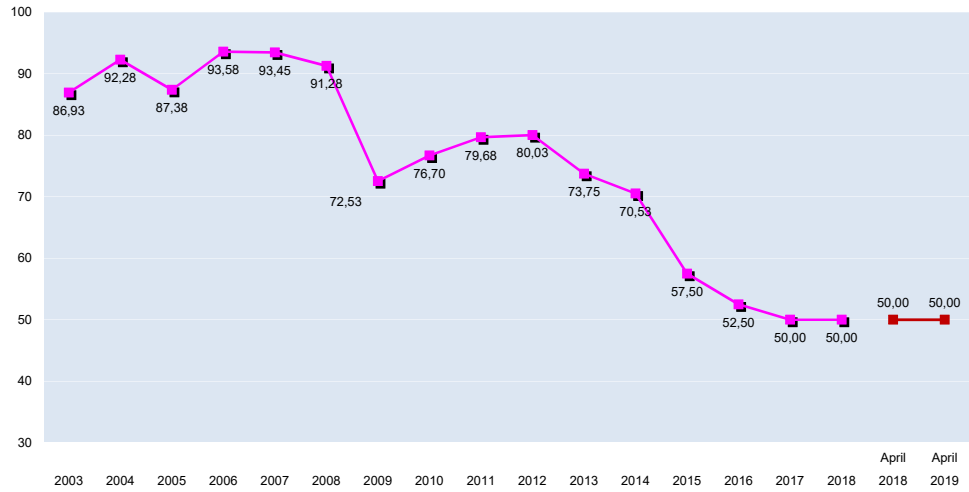
Kapazitätsausnutzung Faltschachteln 2003 - 2019



Quelle: Ifo-Institut für Wirtschaftsforschung, Konj. Test April 2019; HPV, 24.4.2019 /rö



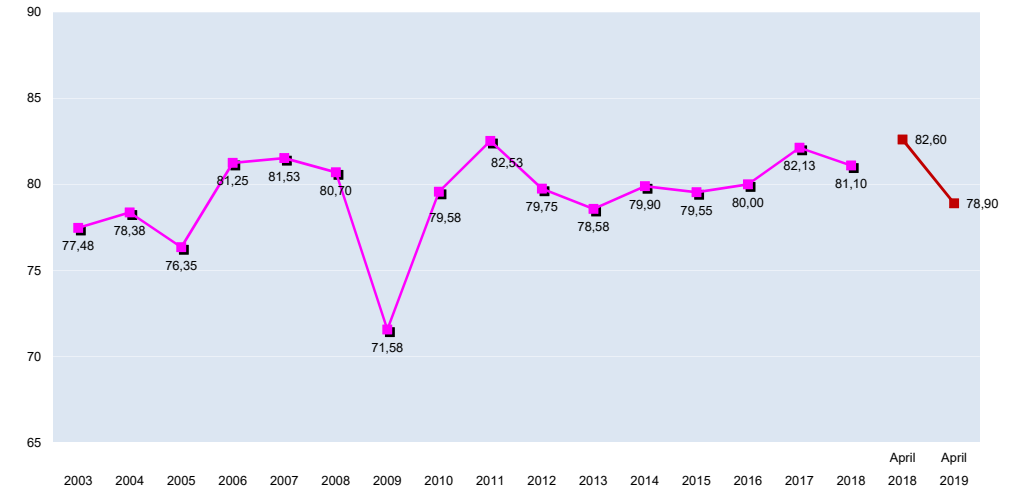
Kapazitätsausnutzung Tapete 2003 - 2019



Quelle: Ifo-Institut für Wirtschaftsforschung, Konj. Test April 2019; HPV, 24.4.2019 /rö



Kapazitätsausnutzung Kunststoffwaren 2003 - 2019



Quelle: Ifo-Institut für Wirtschaftsforschung, Konj. Test April 2019; HPV, 24.4.2019 /rö



SONDERFRAGEN zum Ifo-Konjunkturtest

INDUSTRIEGRUPPE	Erzeugnisse	WZ-Nummer	Kapazitätsausnutzung in %																											
			2013				2014				2015				2016				2017				2018				2019			
			Jan	Apr	Jul	Okt	Jan	Apr	Jul	Okt	Jan	Apr	Jul	Okt	Jan	Apr	Jul	Okt	Jan	Apr	Jul	Okt	Jan	Apr	Jul	Okt	Jan	Apr	Jul	Okt
Papier-,Karton-u.Pappeverarbeitung	C1720000	82,80	84,80	82,30	83,80	85,40	85,20	84,60	86,00	86,60	85,30	87,50	84,40	85,10	84,10	83,90	86,50	86,80	83,80	84,20	86,10	86,30	86,20	86,50	87,40	83,90	84,50	0,00	0,00	
Herst. von Beuteln	C1721080	87,80	94,30	82,10	103,10	91,60	90,50	84,80	87,10	92,30	96,20	96,50	91,80	87,00	79,50	83,20	79,20	90,00	85,00	83,30	90,00	86,70	75,00	75,00	75,00	80,00	85,00	0,00	0,00	
Herst.v.Briefumschläge und Ausstattungen	C1723040	81,30	79,10	56,50	73,10	78,60	80,80	83,80	81,70	83,20	76,20	77,60	78,20	78,90	79,20	73,20	82,80	79,10	71,00	71,40	79,30	79,20	78,00	71,30	86,30	80,30	82,80	0,00	0,00	
Herst. von Vollpappe-Kartonagen	C1721060	74,30	77,50	80,00	70,60	73,30	78,80	69,20	70,90	71,00	73,50	82,10	79,60	80,90	79,30	87,40	76,40	80,90	73,30	79,50	77,40	81,10	81,30	79,70	81,60	81,10	83,80	0,00	0,00	
Herst. von Feinkartonagen	C1721070	65,50	65,80	67,50	90,30	65,00	58,60	66,30	88,80	69,40	75,00	71,70	92,40	67,40	77,70	84,40	94,30	85,70	80,50	72,50	89,50	66,70	80,20	81,70	112,20	74,70	77,10	0,00	0,00	
Herst. von Wellpappe und W.-Kartonagen	C1721020	88,50	86,60	86,00	84,40	89,10	88,60	89,20	89,30	91,40	88,70	90,90	87,40	90,00	89,70	90,50	93,60	89,90	90,80	91,60	92,90	93,20	92,40	92,70	91,50	88,20	87,00	0,00	0,00	
Herst. von Faltschachteln	C1721040	80,10	84,00	85,50	79,70	83,30	87,10	86,90	89,90	86,90	87,30	89,70	84,60	85,30	85,80	84,20	82,40	89,60	89,00	86,20	88,70	84,20	85,70	90,50	88,20	89,00	90,80	0,00	0,00	
Herst. von Tapeten	C1724000	75,30	77,00	67,00	75,70	78,80	67,60	75,70	60,00	60,00	60,00	60,00	50,00	50,00	50,00	60,00	50,00	50,00	50,00	50,00	50,00	50,00	50,00	50,00	50,00	50,00	50,00	0,00	0,00	
Herst. v. Kunststoffwaren	C2220000	75,90	76,90	80,60	80,90	78,00	81,00	81,50	79,10	77,10	80,00	80,70	80,40	77,90	79,50	81,70	80,90	79,10	81,60	84,50	83,30	80,30	82,60	82,20	79,30	76,40	78,90	0,00	0,00	
Herst. von Hochdruck-Polyäthylen-Folien	C2221050	86,60	84,50	89,90	86,30	85,20	91,10	89,00	82,90	84,30	89,90	85,70	88,80	84,60	90,10	90,60	86,60	85,30	92,40	93,30	91,30	88,70	96,30	97,40	89,50	86,20	89,30	0,00	0,00	
Herst. von Weich-PVC-Folien	C2221060	0,00	100,00	0,00	0,00	0,00	100,00	0,00	90,00	84,00	90,00	85,00	88,00	85,00	87,50	95,80	83,30	75,00	82,10	85,00	82,80	93,40	87,30	88,30	84,60	95,80	84,40	0,00	0,00	
Herst. v.Beutel, Tragtaschen, Säcke a.Kunst.	C2222010	76,30	75,70	77,30	78,60	83,90	83,30	82,60	84,10	88,30	88,70	86,40	77,90	83,50	82,00	79,30	82,40	77,70	80,00	79,50	88,10	80,80	79,40	81,10	83,70	85,40	83,30	0,00	0,00	
Herst. v. Dosen, Hülsen, Kästen	C2222020	86,20	82,40	86,20	72,70	77,90	74,10	87,00	87,00	88,00	87,00	87,00	83,00	83,00	66,70	66,70	81,90	81,90	81,80	85,90	71,80	84,10	73,60	72,70	81,80	65,50	87,60	0,00	0,00	
Herst.v.Zellstoff,Papier,Karton,Pappe	C1710000	92,90	91,60	92,70	89,10	91,70	93,10	93,80	93,70	92,80	92,30	93,40	94,20	90,40	92,70	92,50	93,70	93,40	96,90	96,20	93,80	93,60	94,20	93,60	94,40	90,70	89,80	0,00	0,00	
Herst.v.Papier,Karton,Pappe	C1712000	92,50	91,20	92,30	88,30	91,40	92,60	93,30	93,20	92,70	91,90	93,10	93,90	89,80	92,60	92,20	93,70	93,00	96,80	96,00	93,20	93,30	93,90	93,30	94,10	90,00	89,20	0,00	0,00	
Herst.v.Druckerzeugnissen	C1810000	83,40	82,70	77,40	85,50	85,00	84,10	81,90	88,90	83,70	84,40	80,70	86,00	82,70	83,30	81,50	84,80	82,50	85,70	82,50	86,00	84,80	83,90	81,90	83,30	79,70	83,70	0,00	0,00	

Quelle: Ifo-Institut für Wirtschaftsforschung, Konj.Test April 2019; HPV, 24.4.2019 /rö